



# RELATÓRIO CORREICIONAL

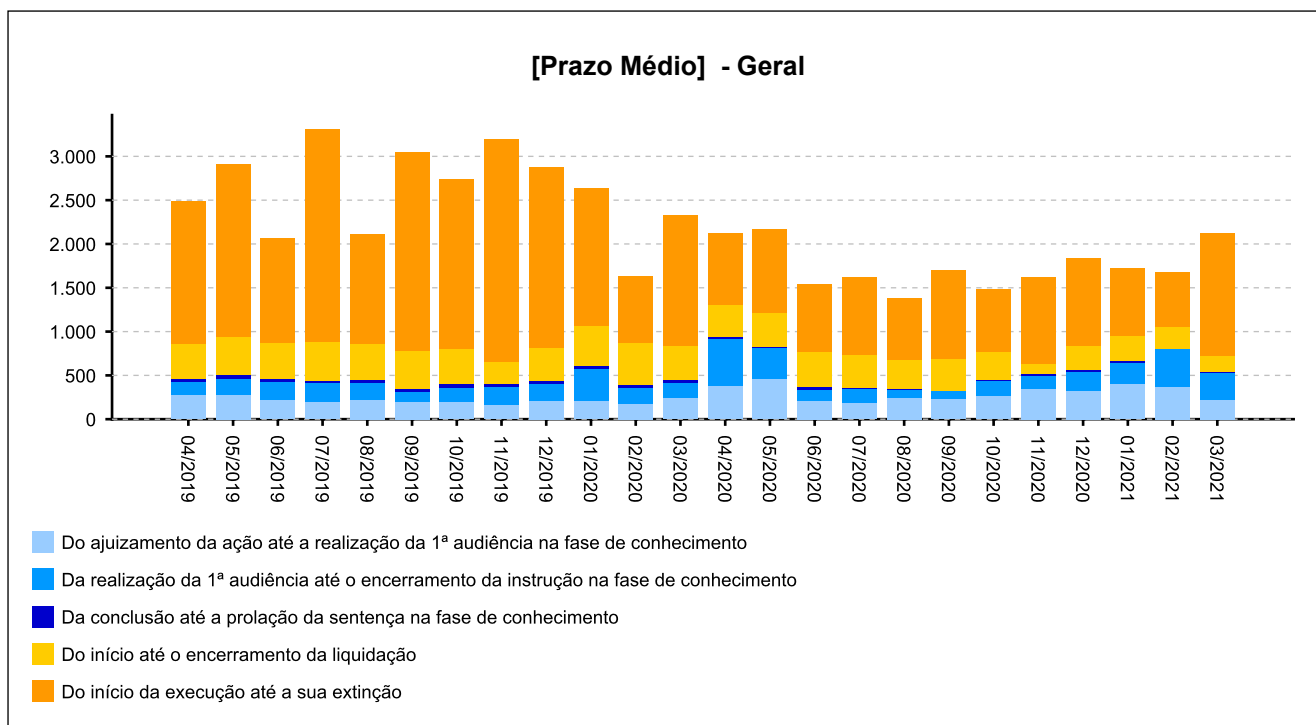
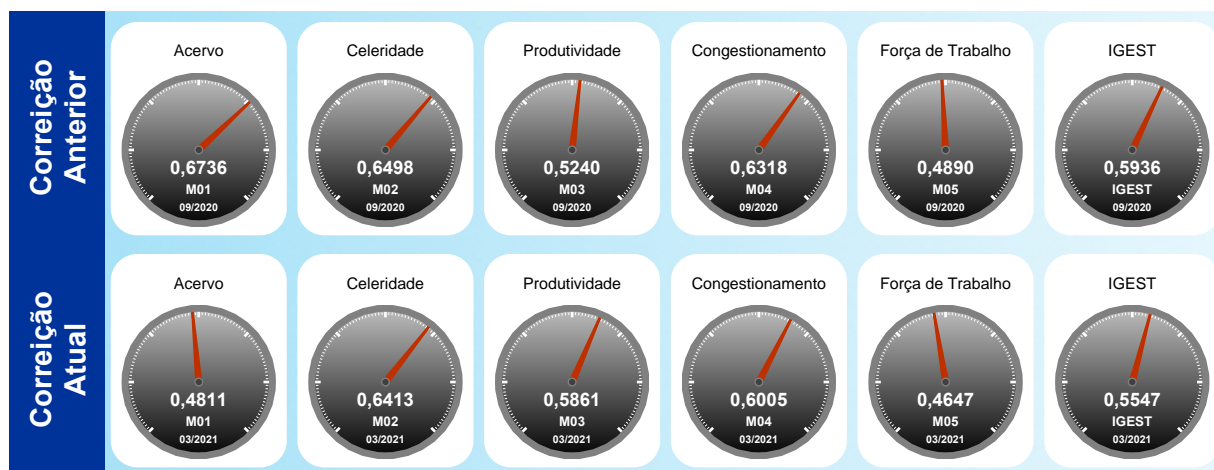
2ª VARA DO TRABALHO DE RIBEIRÃO PRETO - 0042  
 [ 1501 a 2000 processos ]



Utilize o leitor de QRCode de seu smartphone ou tablet e tenha acesso ao relatório no dispositivo móvel

## INFORMAÇÕES DA UNIDADE:

Lei de Criação: 7.471/86  
 Data de Instalação: 10/04/1987  
 Data de Instalação do PJE: 14/05/2014  
 Data da Última Correição: 24/11/2020





## Índice

- [1 - TITULARIDADE](#)
- [2 - JUIZES AUXILIARES E SUBSTITUTOS](#)
- [3.1 - INFORMAÇÕES FUNCIONAIS - Lotação](#)
- [3.2 - INFORMAÇÕES FUNCIONAIS - Ausências, exceto férias](#)
- [3.3 - INFORMAÇÕES FUNCIONAIS - Estagiários](#)
- [3.4 - INFORMAÇÕES FUNCIONAIS - Ações de capacitação](#)
- [4 - QUADRO SINTÉTICO - FASES PROCESSUAIS](#)
- [5 - PRAZOS MÉDIOS](#)
- [6 - MAIORES TEMPOS DE TRAMITAÇÃO](#)
- [7 - INCIDENTES PROCESSUAIS](#)
- [8 - RECURSOS](#)
- [9 - ÍNDICE NACIONAL DE GESTÃO DE DESEMPENHO DA JUSTIÇA DO TRABALHO](#)
- [10 - AFERIÇÃO DE RESULTADOS](#)
- [11 - METAS NACIONAIS](#)
- [12 - ARRECADAÇÃO](#)
- [13 - PENDENTES DE SOLUÇÃO](#)
- [14 - PAINEL DO CONHECIMENTO - DA DISTRIBUIÇÃO ATÉ 1ª AUDIÊNCIA](#)



## 1 - TITULARIDADE:

(fonte: e-Correição Adm e Assessoria de Apoio aos Magistrados)

[Voltar](#)

JUIZ TITULAR	TITULAR DESDE
CAMILA CERONI SCARABELLI	04/09/2020

### Afastamentos:

PERÍODO	MOTIVO
03/11/2020 a 02/12/2020	FERIAS
21/12/2020 a 21/12/2020	DIA TRAB PLANTAO JUDICIARIO



**2 - JUIZES AUXILIARES E SUBSTITUTOS [01/11/2020 a 25/04/2021]:**

[Voltar](#)

(fonte: e-Correição Adm e Assessoria de Apoio aos Magistrados)

NOME	PERÍODO
DENISE SANTOS SALES DE LIMA	19/10/2020 a 03/11/2020

**Afastamentos: Não houve**

NOME	PERÍODO
FABIO CESAR VICENTINI	07/01/2021 a 17/01/2021

**Afastamentos: Não houve**

NOME	PERÍODO
GILVANDRO DE LELIS OLIVEIRA	12/04/2021 a 12/04/2021
GILVANDRO DE LELIS OLIVEIRA	16/04/2021 a 21/04/2021

**Afastamentos: Não houve**

NOME	PERÍODO
PAULO HENRIQUE COIADO MARTINEZ	07/01/2019 a 26/04/2021

**Afastamentos: Não houve**



### 3 - INFORMAÇÕES FUNCIONAIS

[Voltar](#)

#### 3.1 - Lotação [31/03/2021]:

(fonte: e-Correição Adm e Coordenadoria de Provimento e Vacância)

NOME	CARGO	FUNÇÃO COMISSIONADA	EXERCÍCIO NA LOTAÇÃO
ANDERSON VIEIRA	REQ	FC-04 CALCULISTA	01/11/1993
CARINA SOARES OLIVEIRA	TJA	FC-05 ASSISTENTE DE DIRETOR DE SECRETARIA	09/04/2018
CARLOS ALBERTO ROSA	TJA	FC-02 ASSISTENTE	25/08/2005
GUSTAVO MOREIRA DA CUNHA	TJA	CJ-03 DIRETOR DE SECRETARIA DE VT	19/11/1987
LORAINÉ FERREIRA PANAZZOLO	TJA	FC-04 SECRETARIO DE AUDIENCIA	07/02/2018
LUCIENE PEDERSOLI PIERONI	TJA	FC-02 ASSISTENTE	09/02/1994
RENATA PRUDENTE VELOZO	AJJ	FC-02 ASSISTENTE	19/12/2018
TELMA DE FATIMA CAMILLES DE LUCCA	TJA	FC-02 ASSISTENTE	22/09/2014
<b>TOTAL DE SERVIDORES DO QUADRO</b>			<b>7</b>
<b>TOTAL DE SERVIDORES EXTRA-QUADRO</b>			<b>1</b>



### 3 - INFORMAÇÕES FUNCIONAIS

[Voltar](#)

**3.2 - Ausências, exceto férias [11/2020 a 03/2021]:**  
(fonte: e-Correição Adm e Coordenadoria de Provimento e Vacância)

MOTIVO	DIAS
LICENÇA PARA TRATAMENTO DA PRÓPRIA SAÚDE	22
<b>TOTAL</b>	<b>22</b>



[Voltar](#)

### 3 - INFORMAÇÕES FUNCIONAIS

#### 3.3 - Estagiários [31/03/2021]:

(fonte: e-Correição Adm e Coordenadoria de Provimento e Vacância)

**Não há estagiários na unidade**



### 3 - INFORMAÇÕES FUNCIONAIS

[Voltar](#)

#### 3.4 - Ações de capacitação [11/2020 a 03/2021]: (fonte: e-Correição Adm e Escola Judicial)

JUIZES	HORAS
CAMILA CERONI SCARABELLI	50
PAULO HENRIQUE COIADO MARTINEZ	2





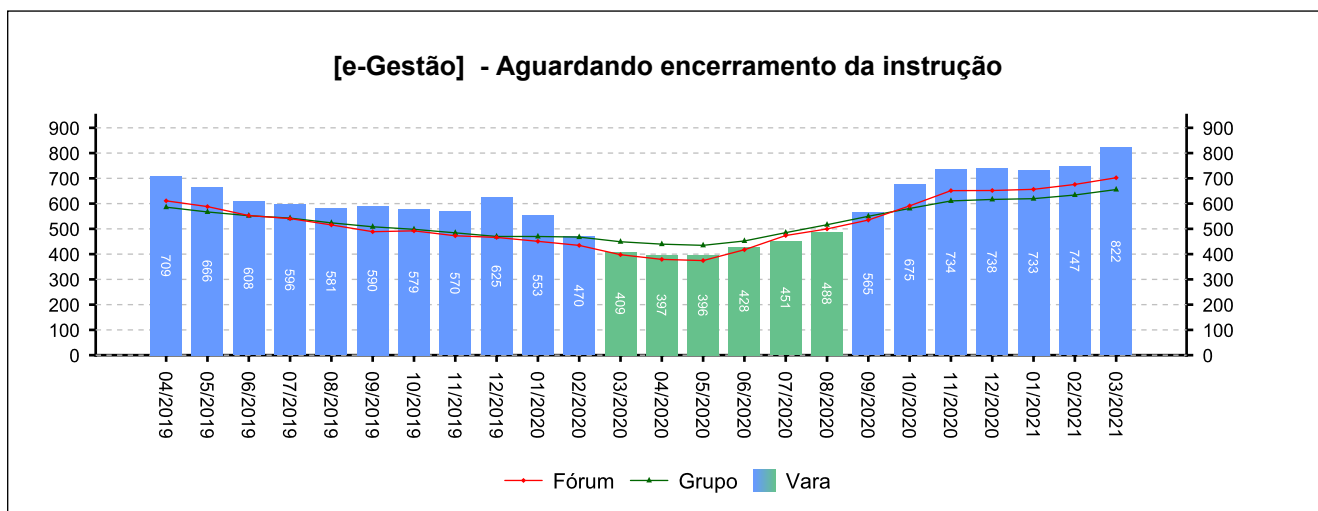
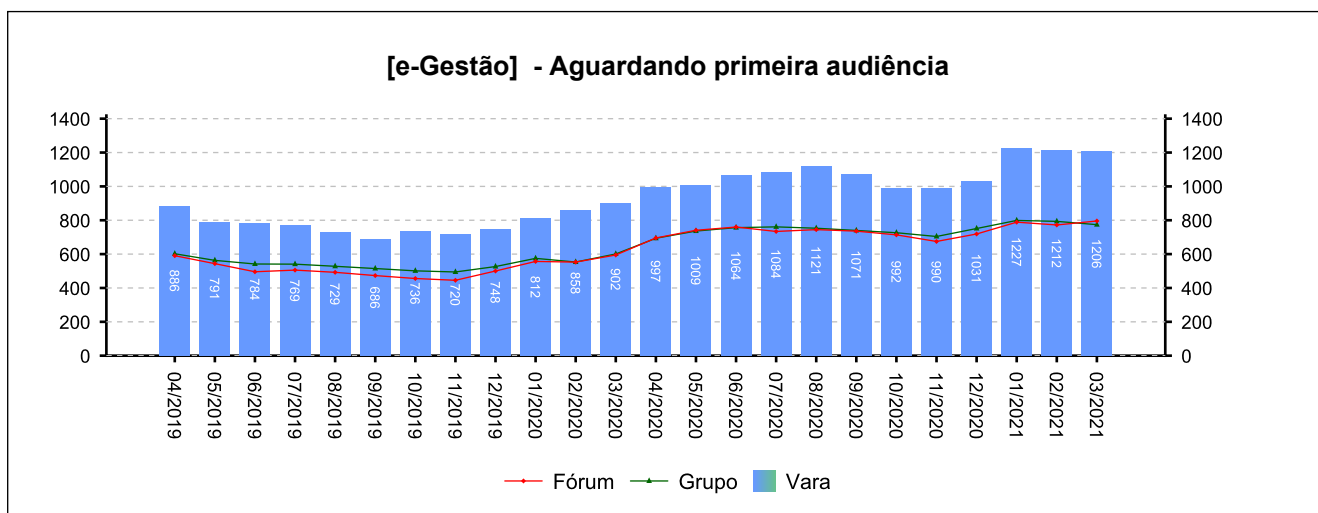
### 4 - QUADRO SINTÉTICO - FASES PROCESSUAIS

(fonte: e-Gestão e IGEST)

#### 4.1 - Fase de Conhecimento

SITUAÇÃO	QTDE	MÉD. GRP	MÉD. FRM
Aguardando primeira audiência	1.206	774	796
Aguardando encerramento da instrução	822	656	702
Aguardando prolação de sentença	7	35	16
Aguardando cumprimento de acordo	126	261	234
Solucionados pendentes de finalização na fase	1.426	1.231	1.484
<b>Pendentes de finalização</b>	<b>3.587</b>	<b>2.956</b>	<b>3.232</b>

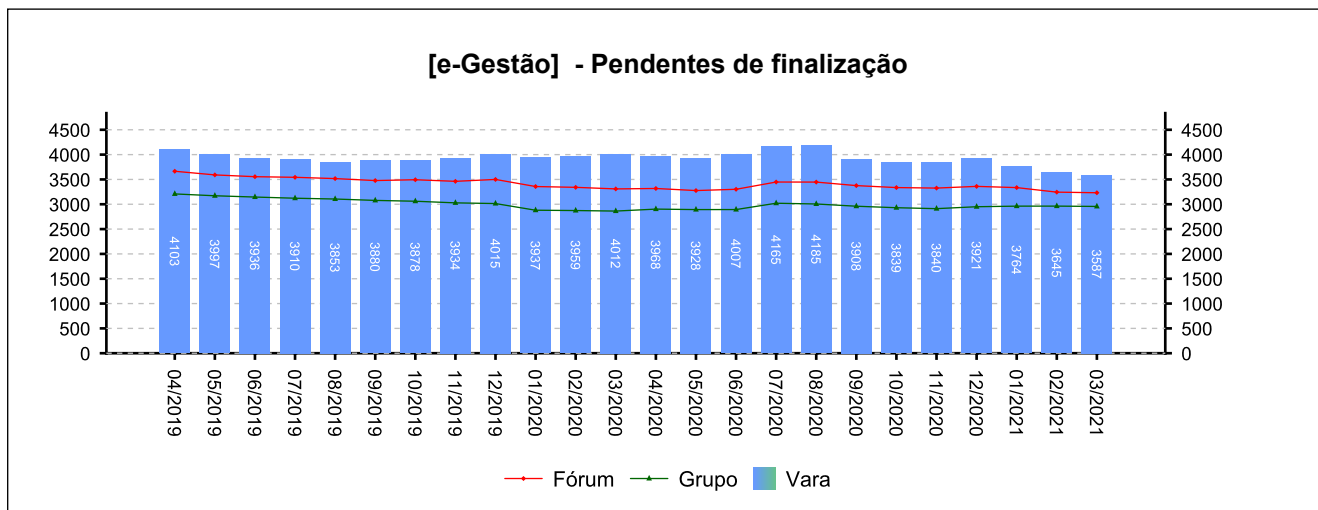
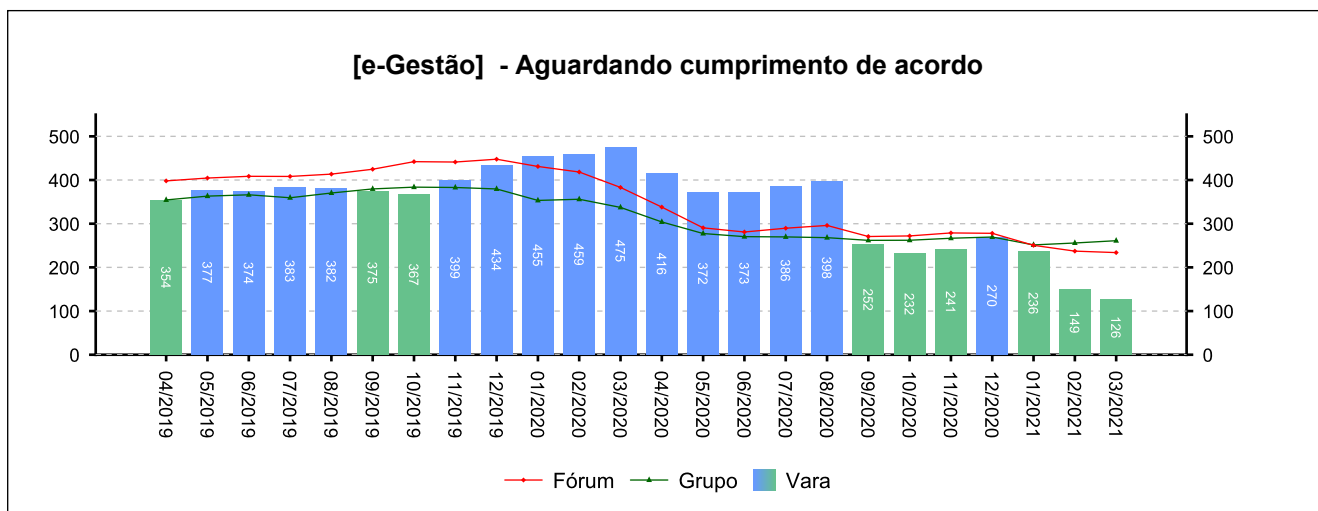
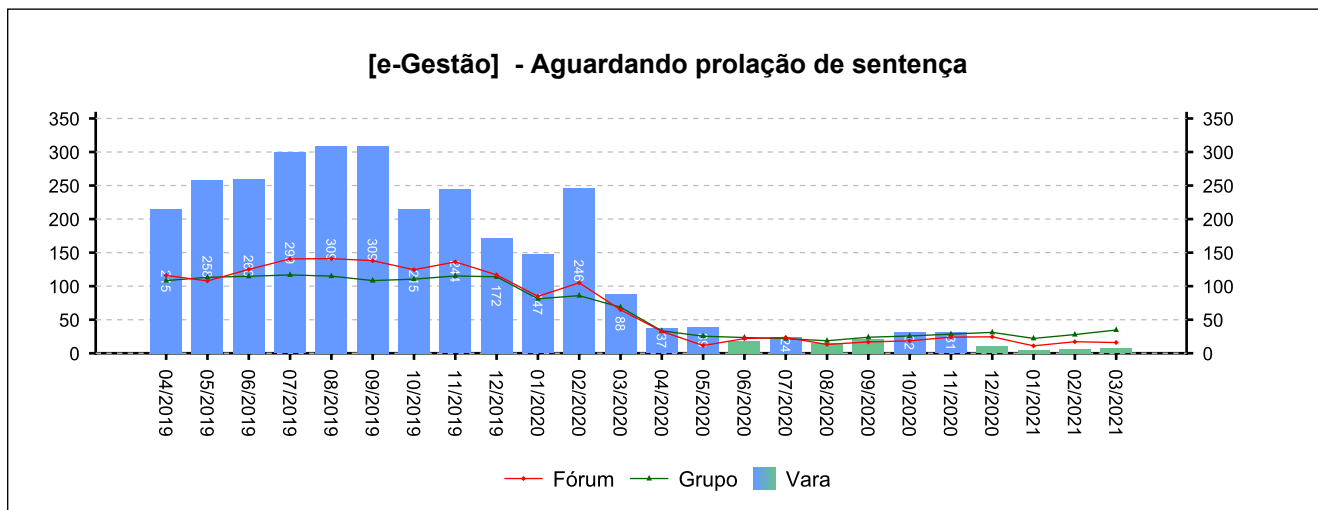
Período: 11/2020 a 03/2021



#### 4 - QUADRO SINTÉTICO - FASES PROCESSUAIS

(fonte: e-Gestão e IGEST)

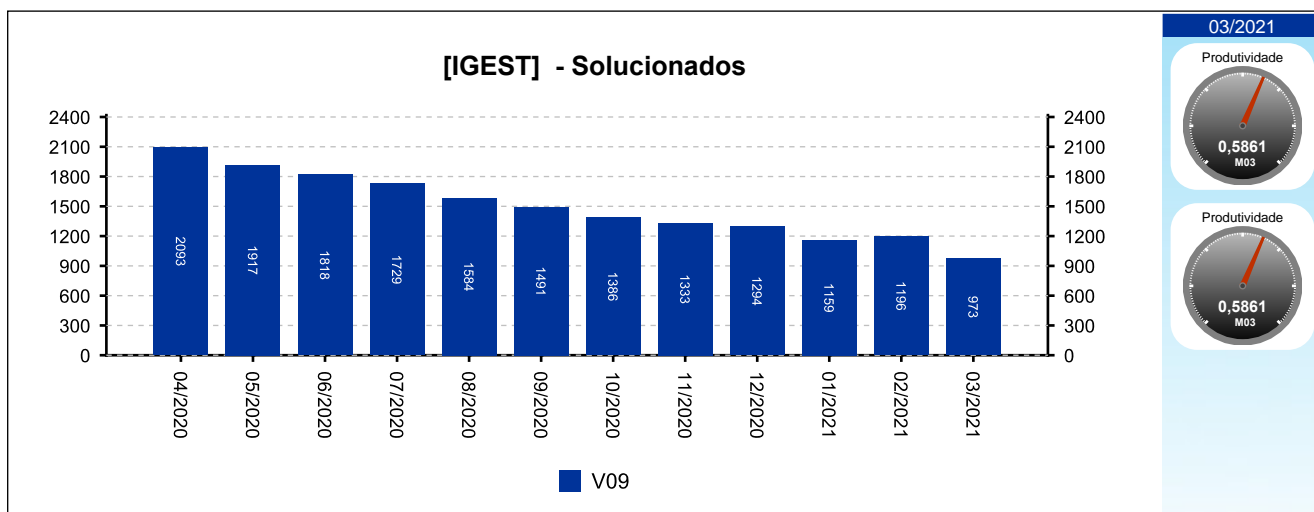
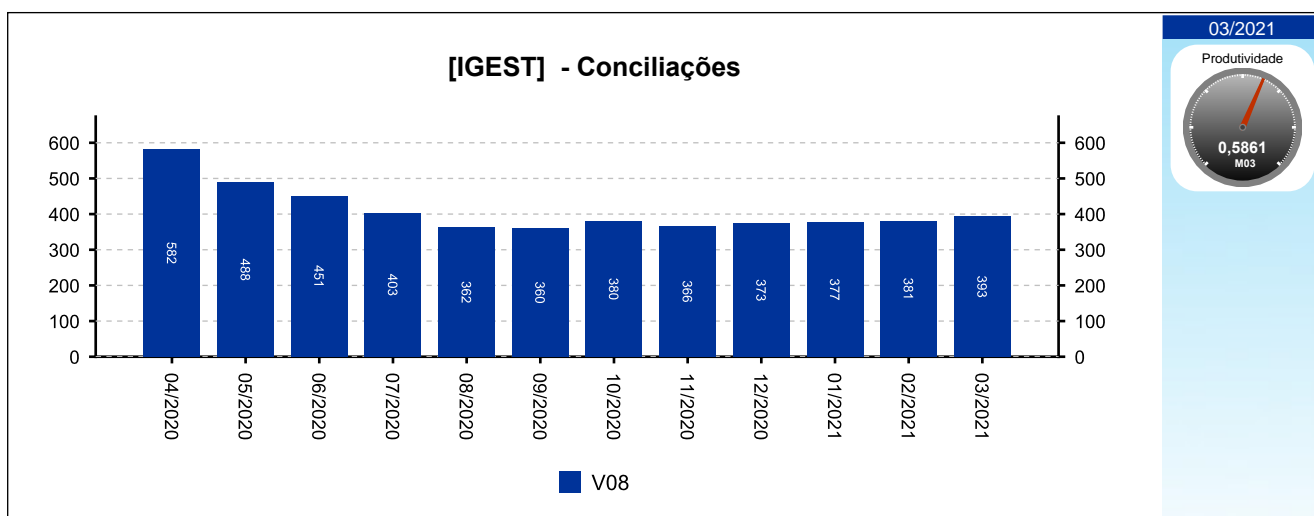
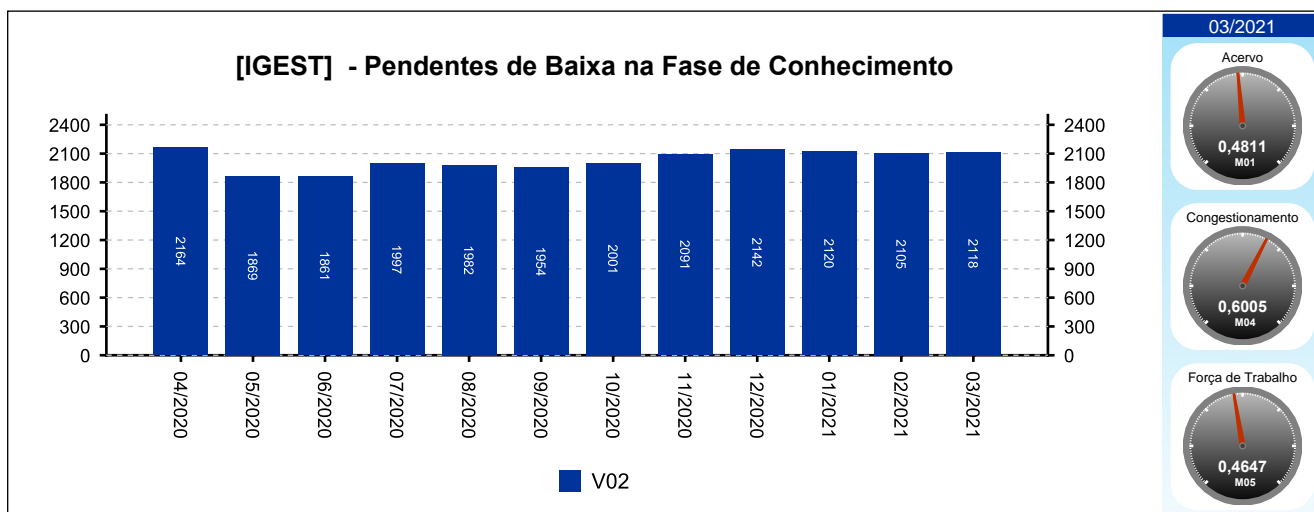
##### 4.1 - Fase de Conhecimento



#### 4 - QUADRO SINTÉTICO - FASES PROCESSUAIS

(fonte: e-Gestão e IGEST)

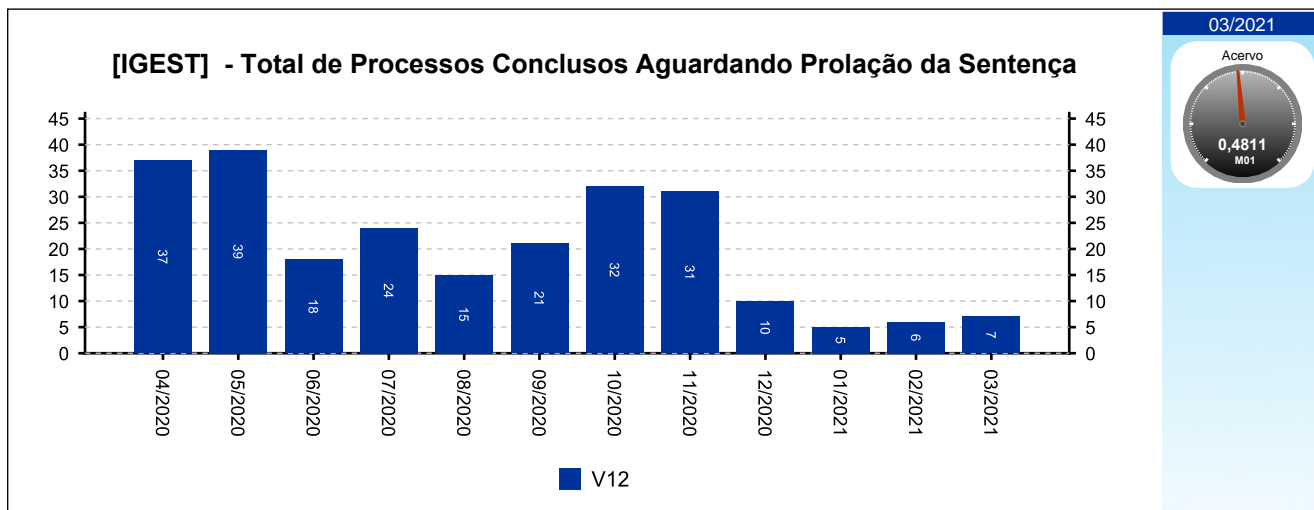
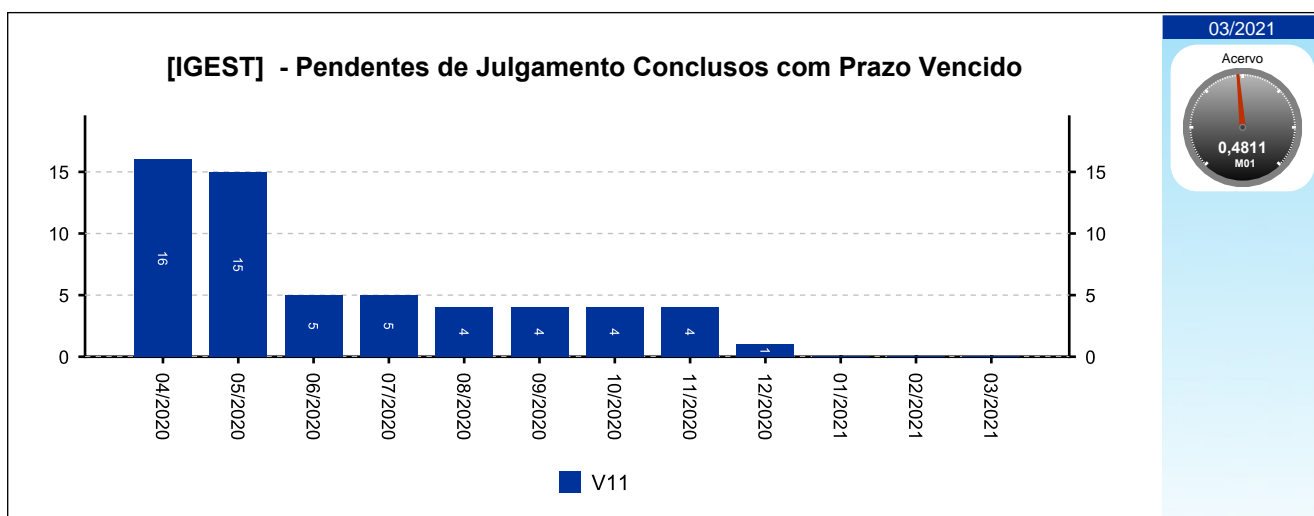
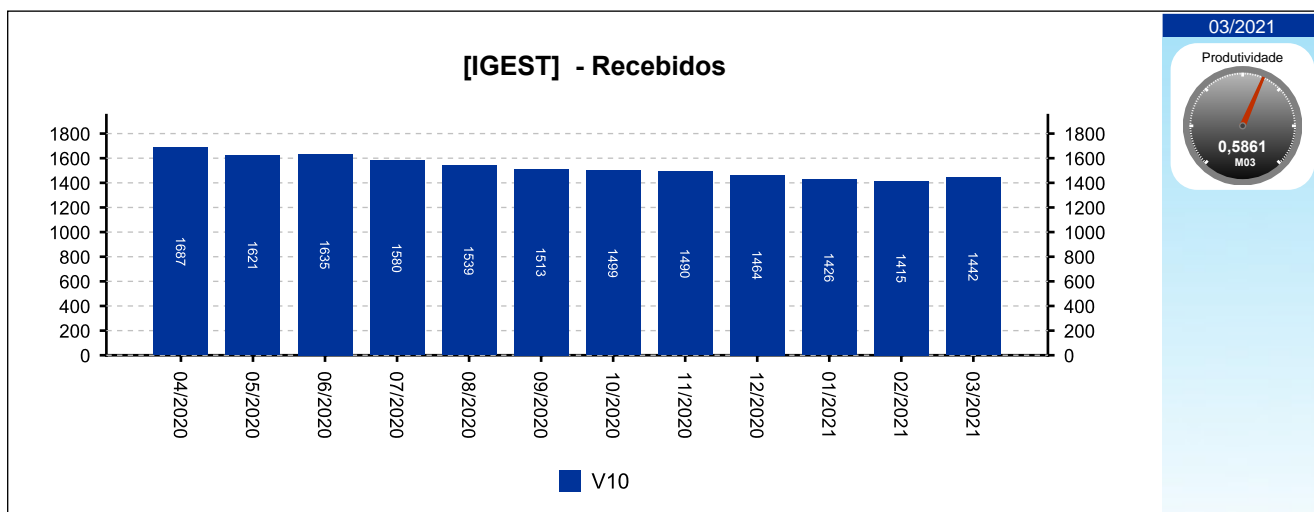
##### 4.1 - Fase de Conhecimento



#### 4 - QUADRO SINTÉTICO - FASES PROCESSUAIS

(fonte: e-Gestão e IGEST)

##### 4.1 - Fase de Conhecimento

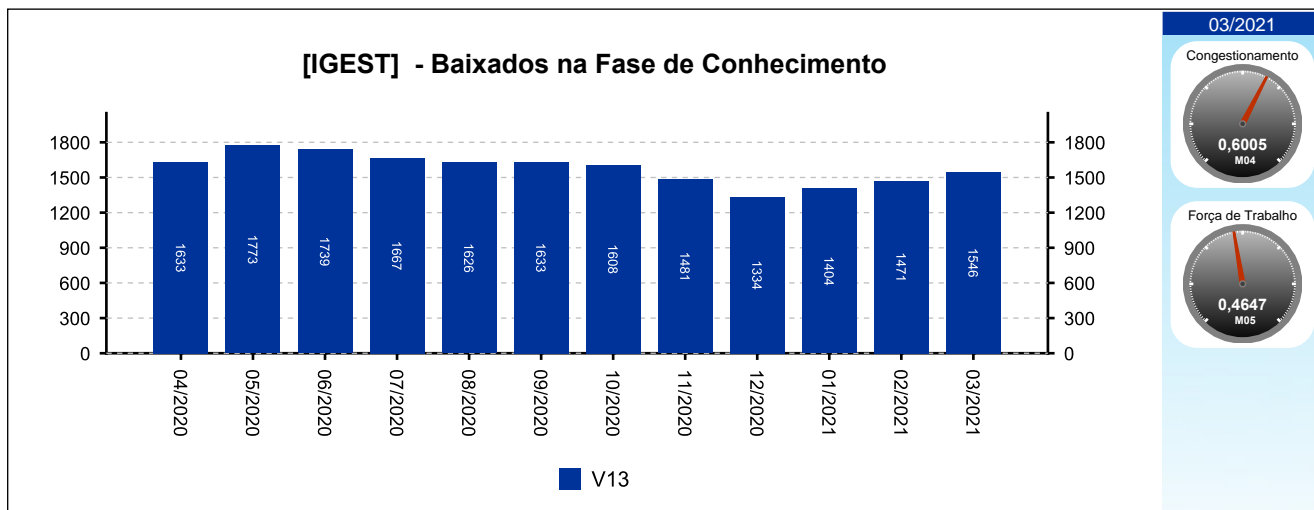




## 4 - QUADRO SINTÉTICO - FASES PROCESSUAIS

(fonte: e-Gestão e IGEST)

### 4.1 - Fase de Conhecimento





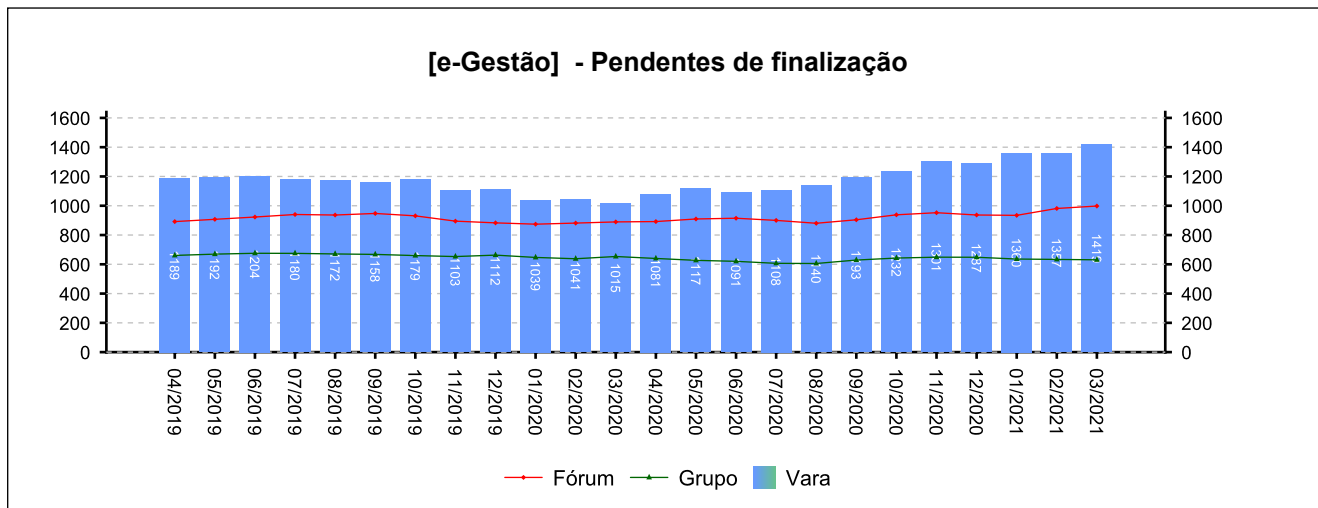
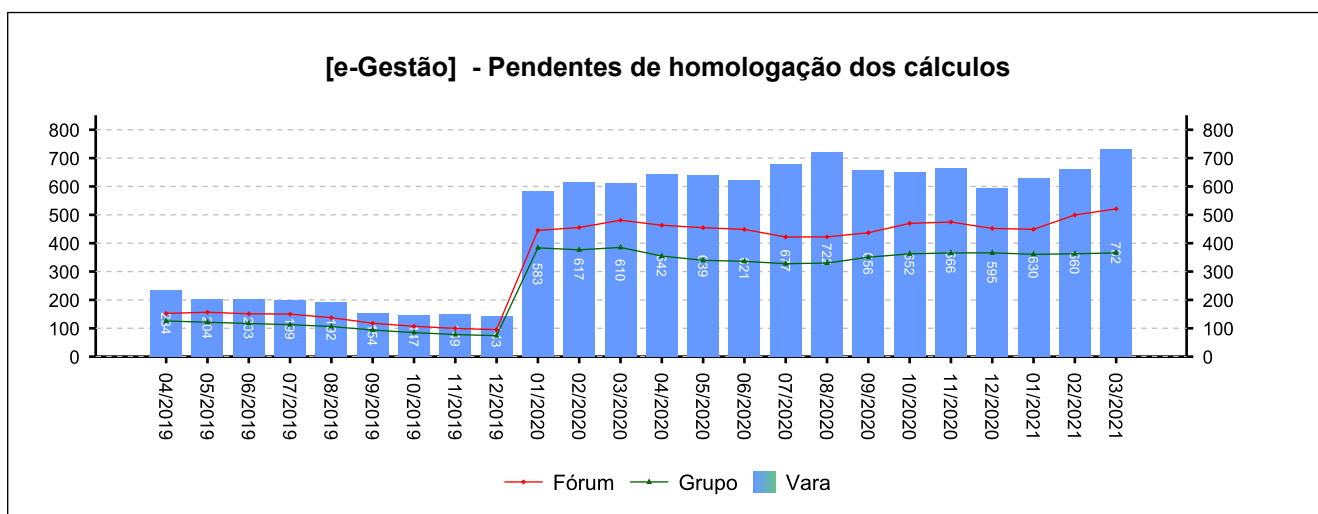
#### 4 - QUADRO SINTÉTICO - FASES PROCESSUAIS

(fonte: e-Gestão e IGEST)

##### 4.2 - Fase de Liquidação

SITUAÇÃO	QTDE	MÉD. GRP	MÉD. FRM
Pendentes de homologação dos cálculos	732	366	521
Liquidados pendentes de finalização na fase	687	265	477
<b>Pendentes de finalização</b>	<b>1.419</b>	<b>631</b>	<b>998</b>

Período: 11/2020 a 03/2021

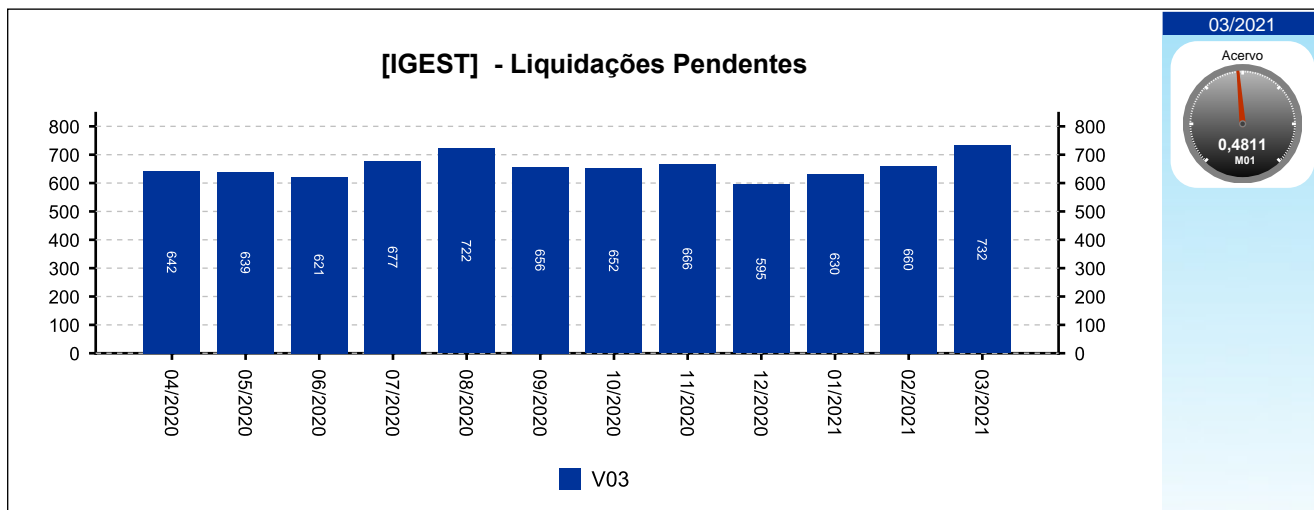




#### 4 - QUADRO SINTÉTICO - FASES PROCESSUAIS

(fonte: e-Gestão e IGEST)

##### 4.2 - Fase de Liquidação





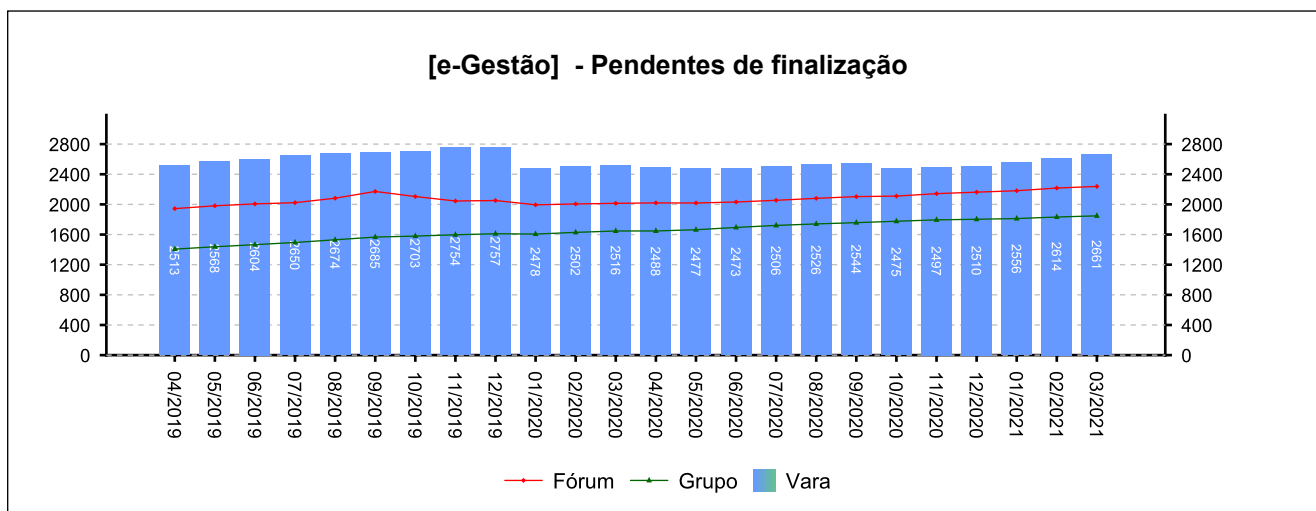
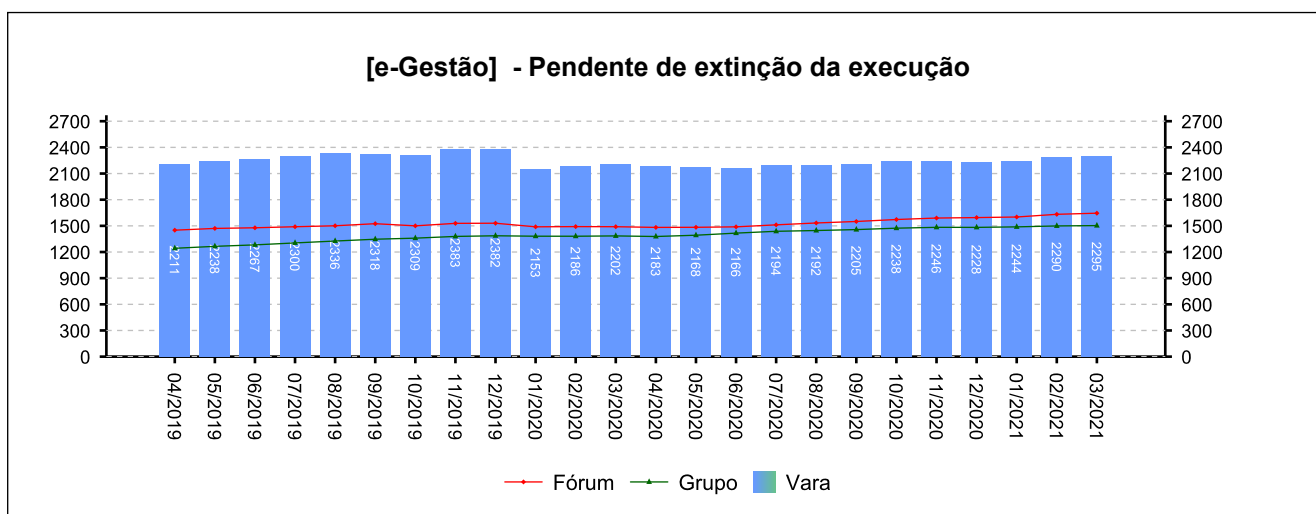
#### 4 - QUADRO SINTÉTICO - FASES PROCESSUAIS

(fonte: e-Gestão e IGEST)

##### 4.3 - Fase de Execução

SITUAÇÃO	QTDE	MÉD. GRP	MÉD. FRM
Pendente de extinção da execução	2.295	1.503	1.645
Encerrados pendentes de finalização na fase	366	345	593
<b>Pendentes de finalização</b>	<b>2.661</b>	<b>1.848</b>	<b>2.238</b>

Período: 11/2020 a 03/2021

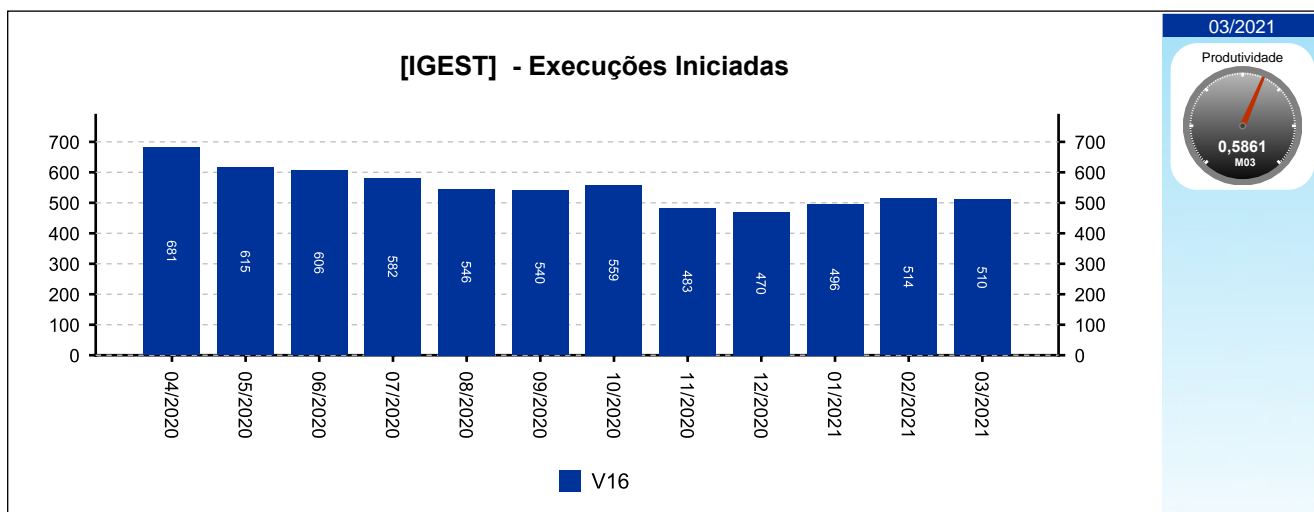
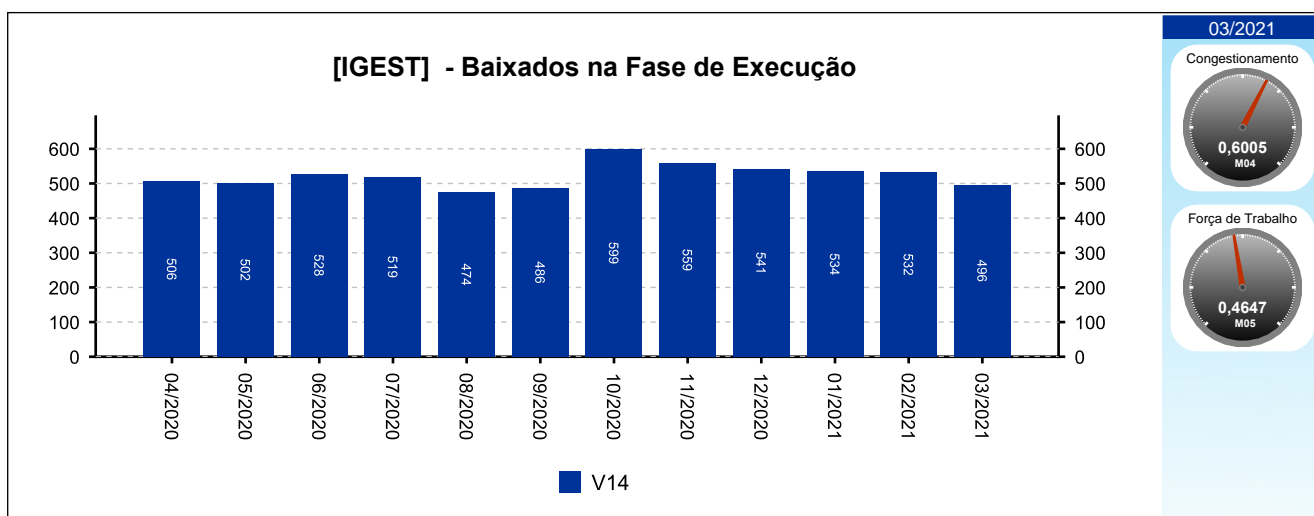
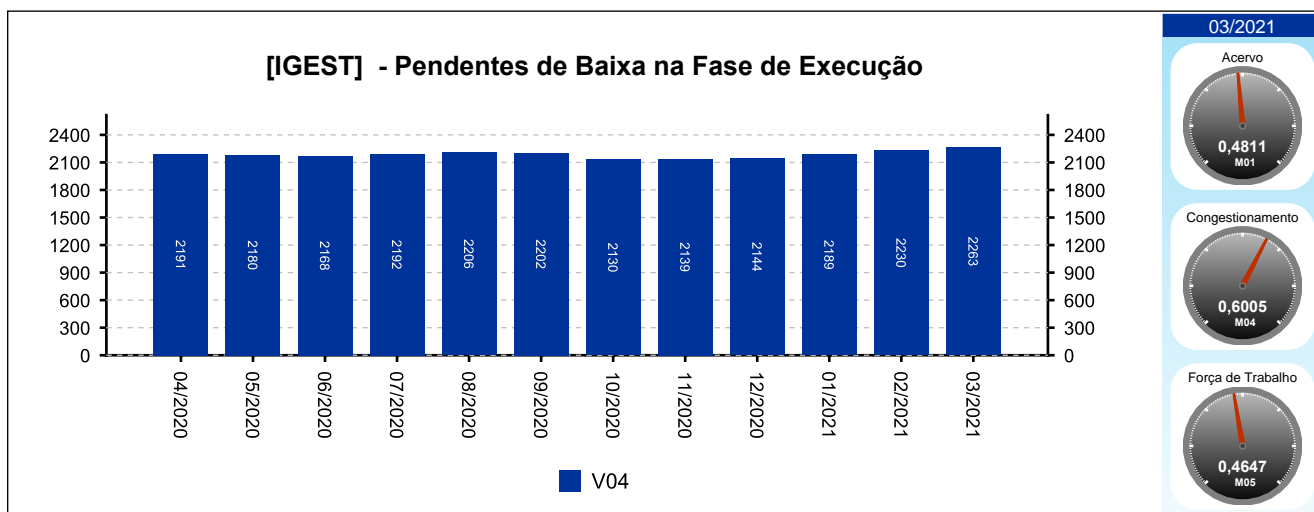




#### 4 - QUADRO SINTÉTICO - FASES PROCESSUAIS

(fonte: e-Gestão e IGEST)

#### 4.3 - Fase de Execução

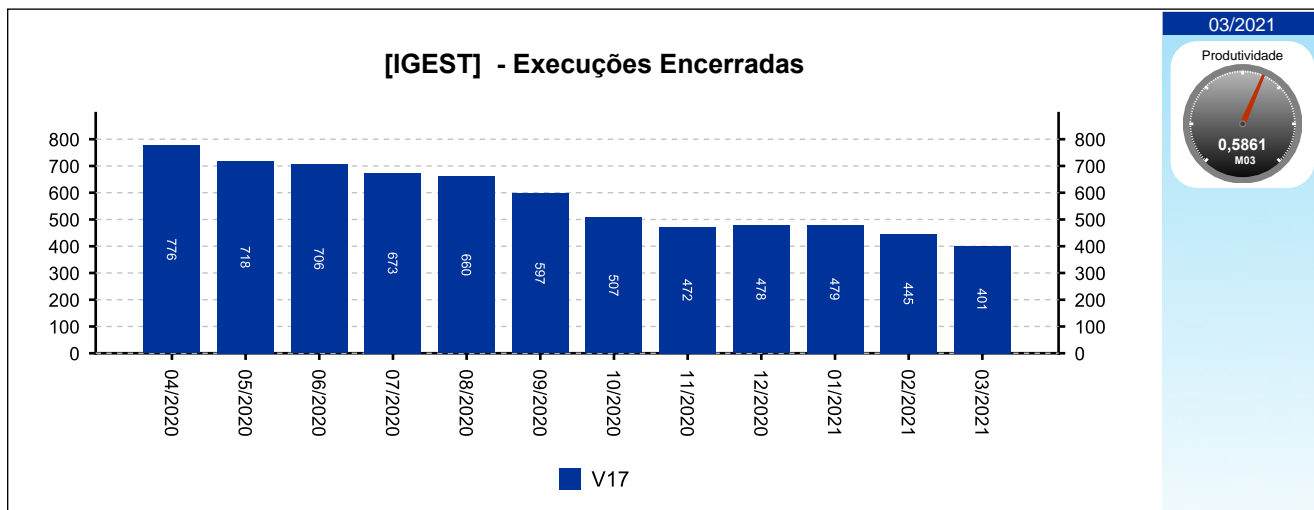




#### 4 - QUADRO SINTÉTICO - FASES PROCESSUAIS

(fonte: e-Gestão e IGEST)

##### 4.3 - Fase de Execução





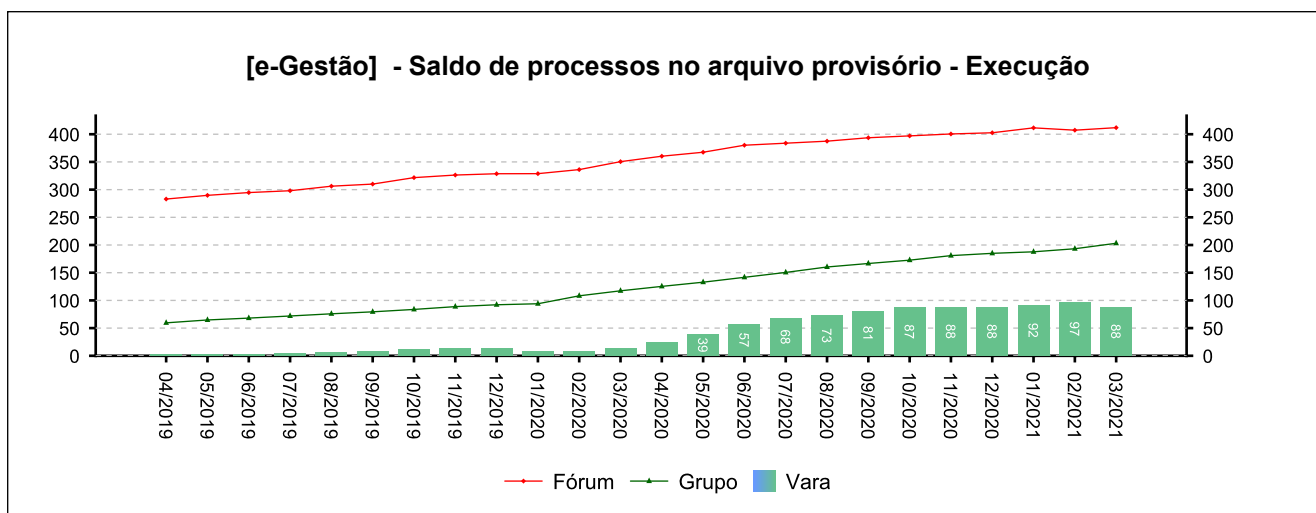
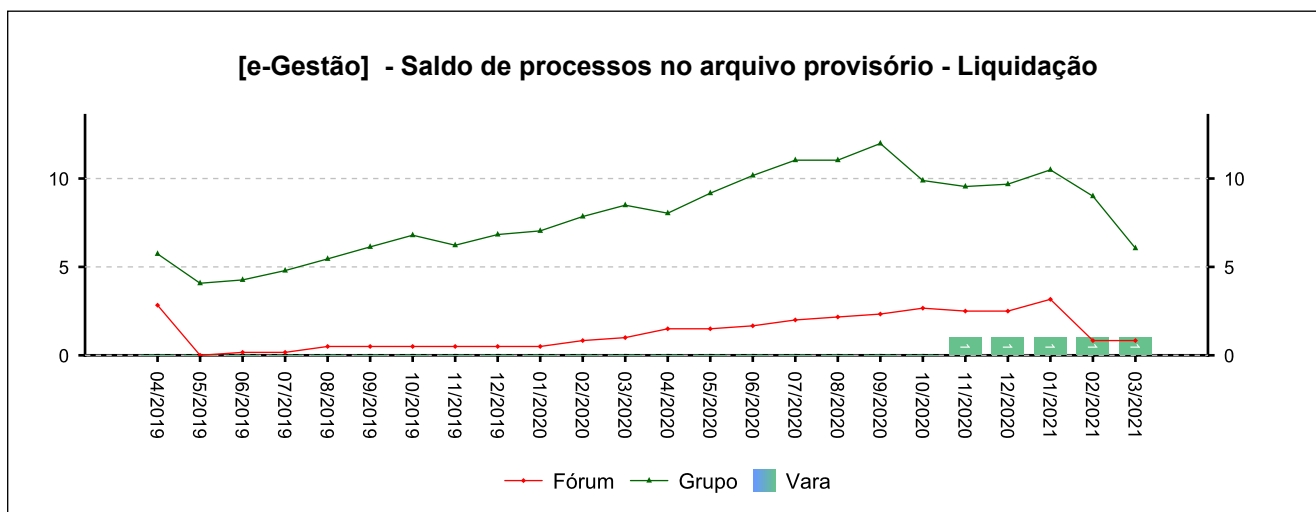
#### 4 - QUADRO SINTÉTICO - FASES PROCESSUAIS

(fonte: e-Gestão e IGEST)

##### 4.4 - Arquivo Provisório

SITUAÇÃO	QTDE	MÉD. GRP	MÉD. FRM
Saldo de processos no arquivo provisório - Liquidação	1	6	1
Saldo de processos no arquivo provisório - Execução	88	203	412

Período: 11/2020 a 03/2021





#### 4 - QUADRO SINTÉTICO - FASES PROCESSUAIS

(fonte: e-Gestão e IGEST)

##### 4.5 - Total de Pendências

	<b>QTDE</b>	<b>MÉD. GRP</b>	<b>MÉD. FRM</b>
Pendentes de finalização - Conhecimento	3.587	2.956	3.232
Pendentes de finalização - Liquidação	1.419	631	998
Pendentes de finalização - Execução	2.661	1.848	2.238
Saldo de processos no arquivo provisório - Liquidação	1	6	1
Saldo de processos no arquivo provisório - Execução	88	203	412
<b>TOTAL:</b>	<b>7.756</b>	<b>5.644</b>	<b>6.881</b>

Período: 11/2020 a 03/2021

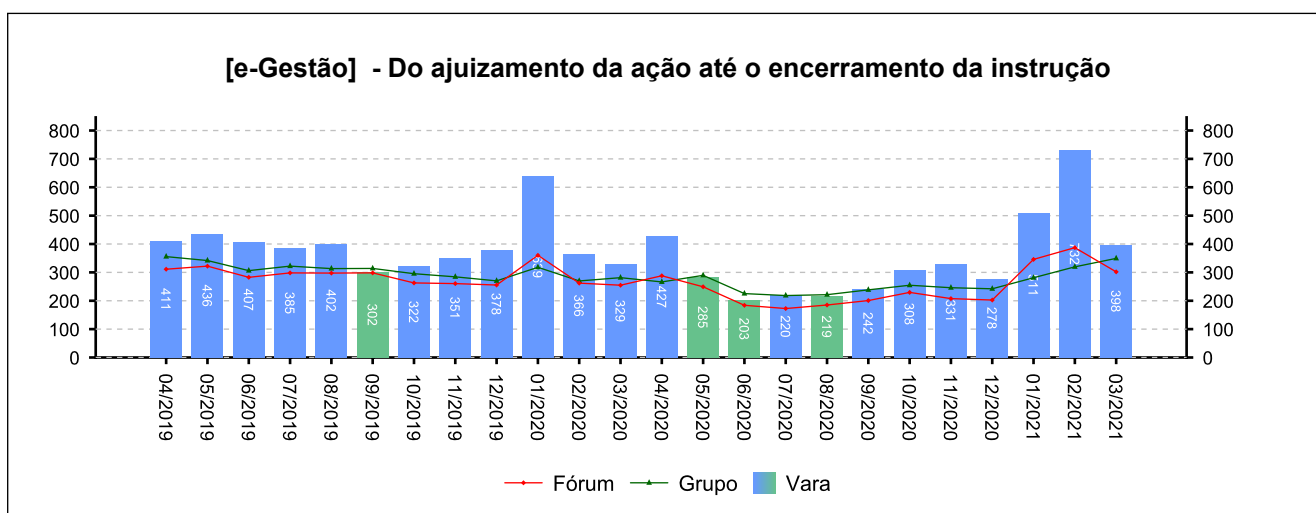
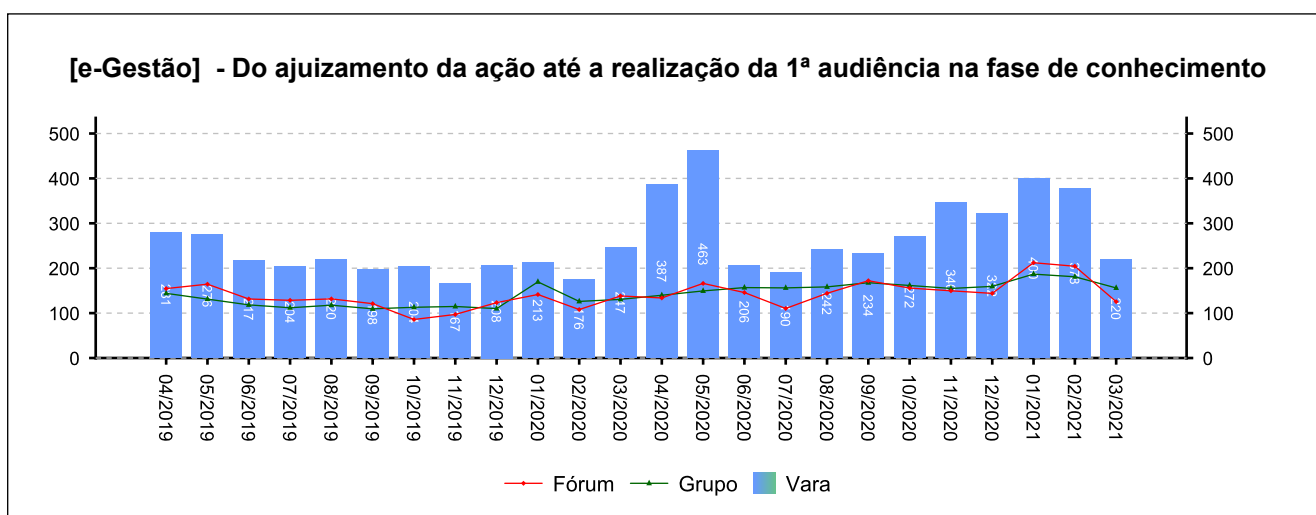
## 5 - PRAZOS MÉDIOS

(fonte: e-Gestão e IGEST)

### 5.1 - Fase de Conhecimento

	QTDE	DIAS	DIAS GRP	DIAS FRM
Do ajuizamento da ação até a realização da 1ª audiência na fase de conhecimento	191	337	165	163
Do ajuizamento da ação até o encerramento da instrução	389	469	297	289
Do ajuizamento da ação até a prolação de sentença	406	458	291	290
Da conclusão até a prolação da sentença na fase de conhecimento	294	16	14	11

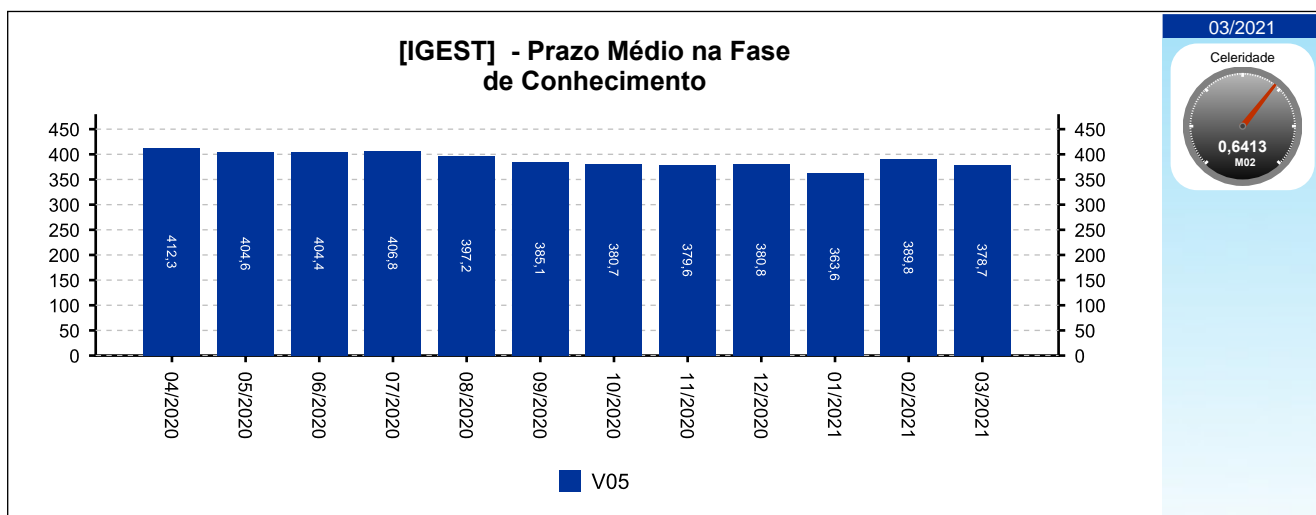
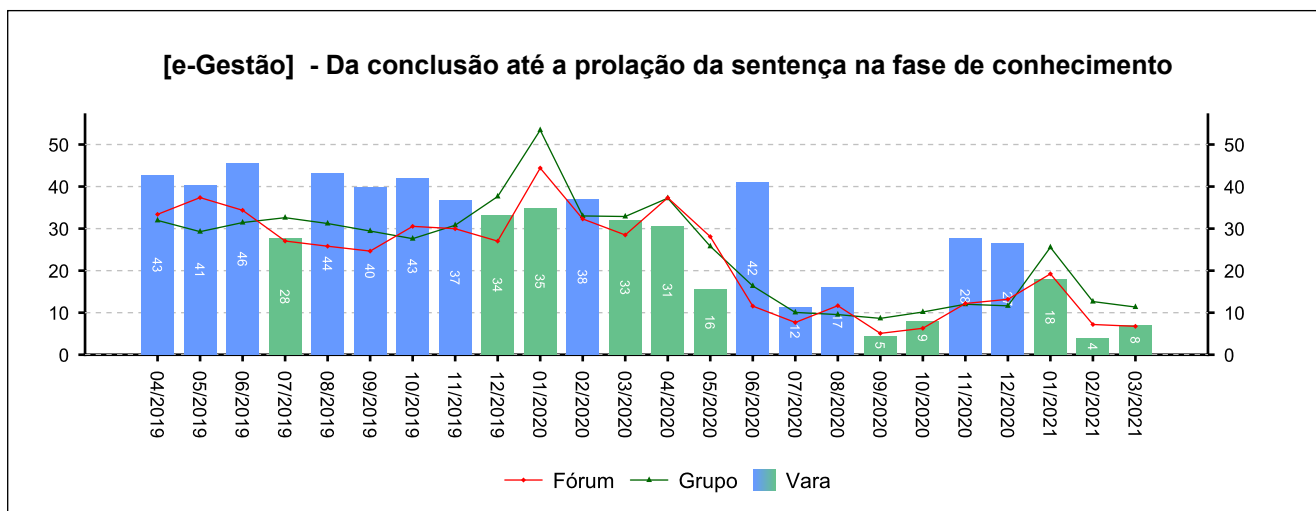
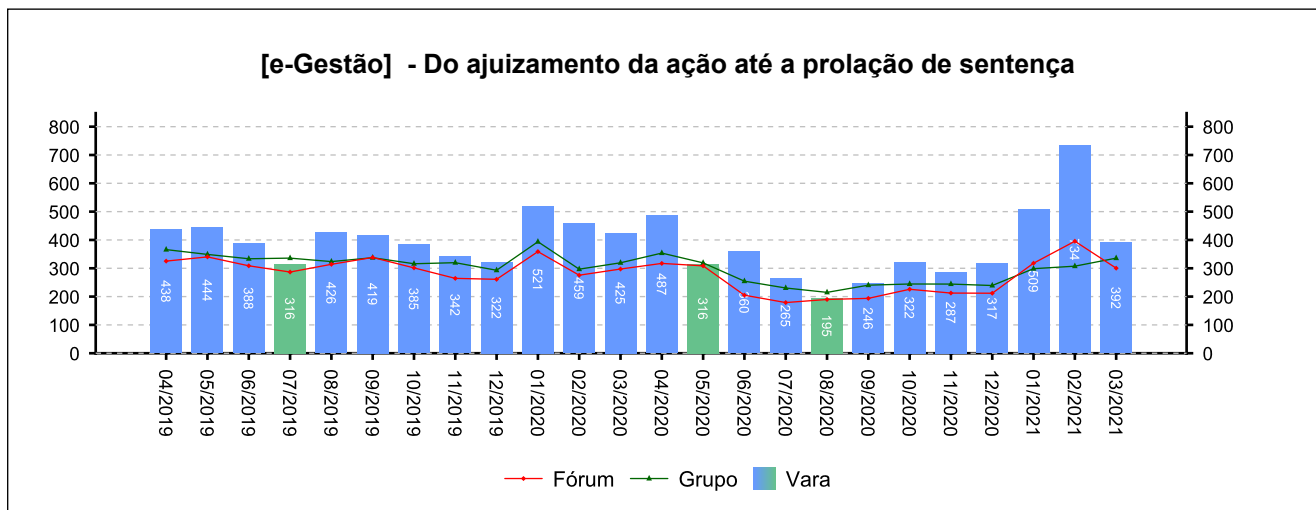
Período: 11/2020 a 03/2021



## 5 - PRAZOS MÉDIOS

(fonte: e-Gestão e IGEST)

### 5.1 - Fase de Conhecimento





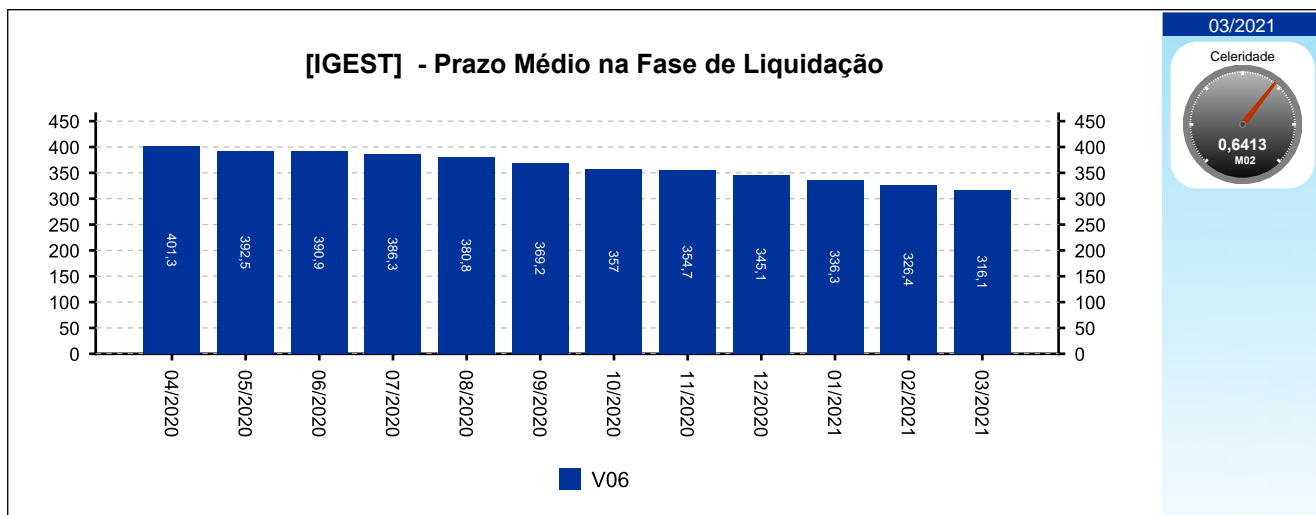
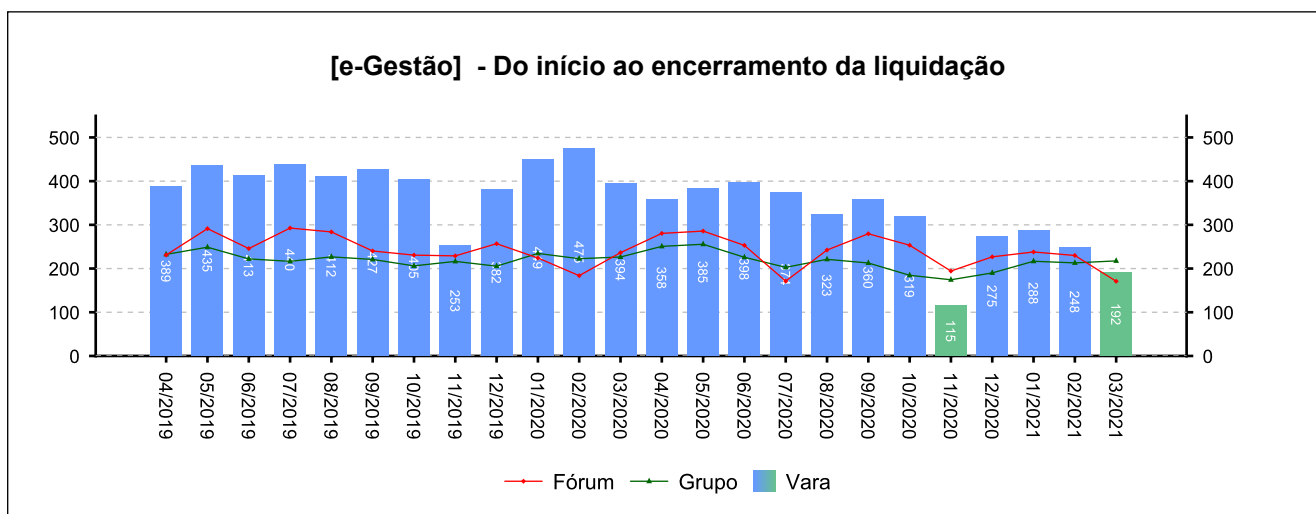
## 5 - PRAZOS MÉDIOS

(fonte: e-Gestão e IGEST)

### 5.2 - Fase de Liquidação

	QTDE	DIAS	DIAS GRP	DIAS FRM
Do início ao encerramento da liquidação	215	238	202	209

Período: 11/2020 a 03/2021



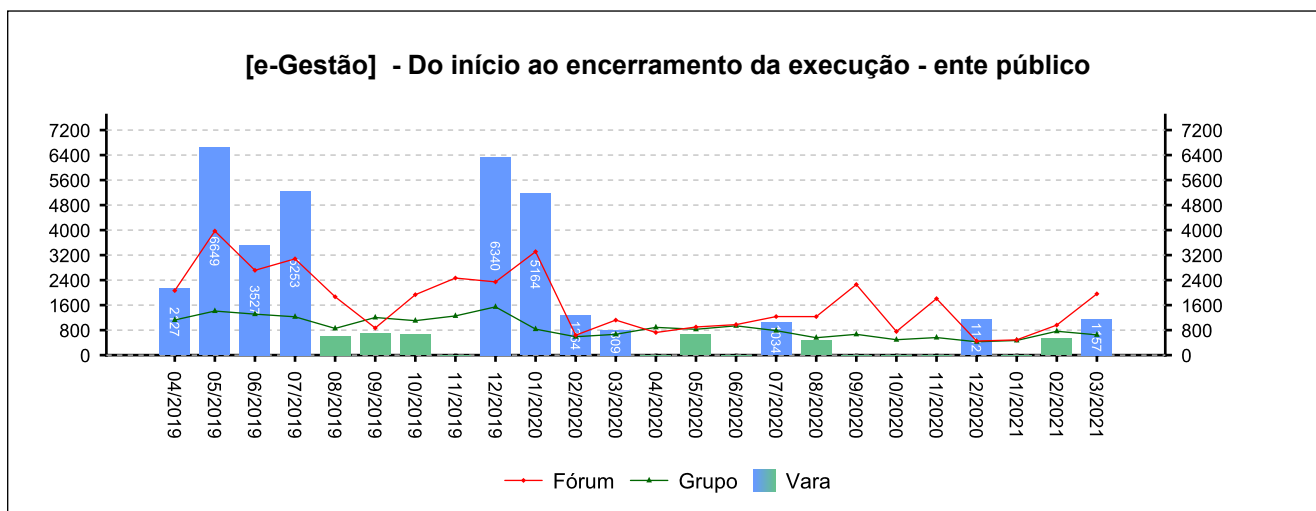
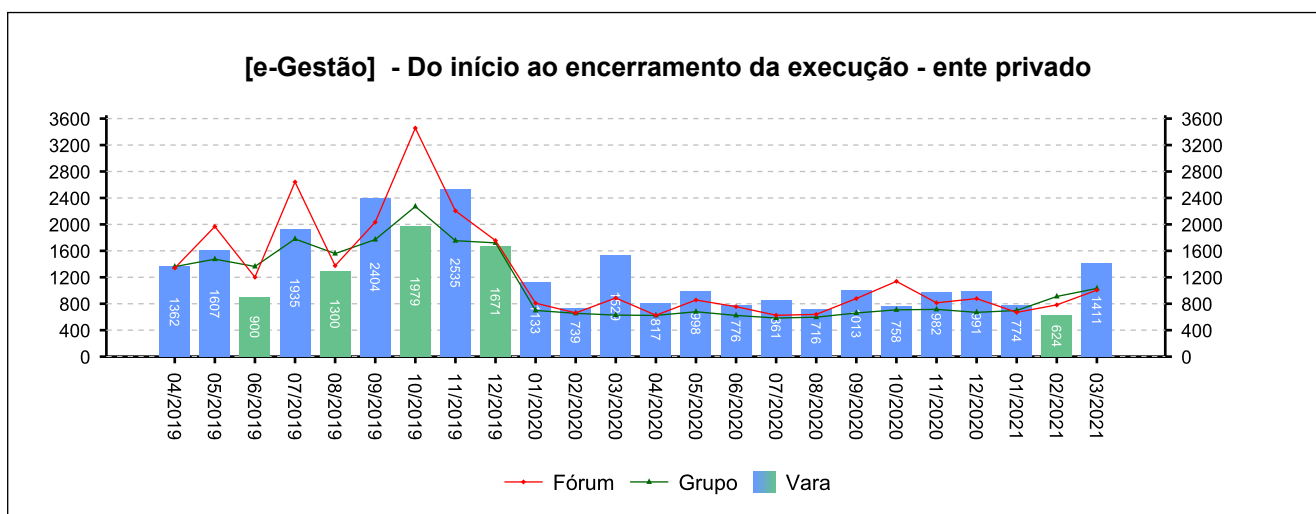
## 5 - PRAZOS MÉDIOS

(fonte: e-Gestão e IGEST)

### 5.3 - Fase de Execução

	QTDE	DIAS	DIAS GRP	DIAS FRM
Do início ao encerramento da execução - ente privado	159	1.035	836	860
Do início ao encerramento da execução - ente público	4	995	583	1.344
<b>Total / Média</b>	<b>163</b>	<b>1.034</b>	<b>771</b>	<b>880</b>

Período: 11/2020 a 03/2021



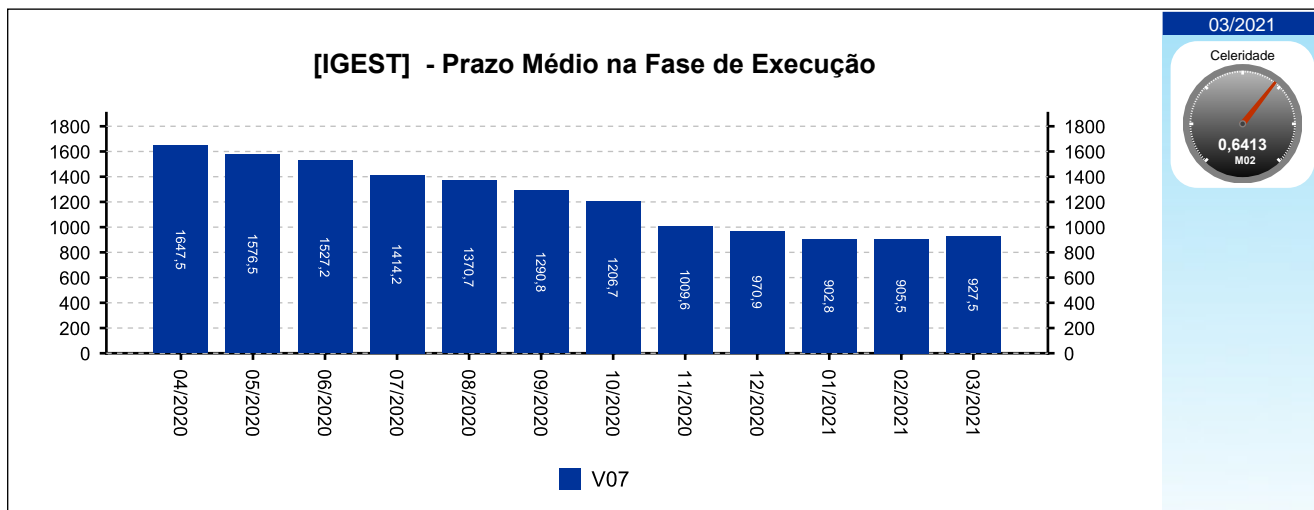




## 5 - PRAZOS MÉDIOS

(fonte: e-Gestão e IGEST)

### 5.3 - Fase de Execução





[Voltar](#)

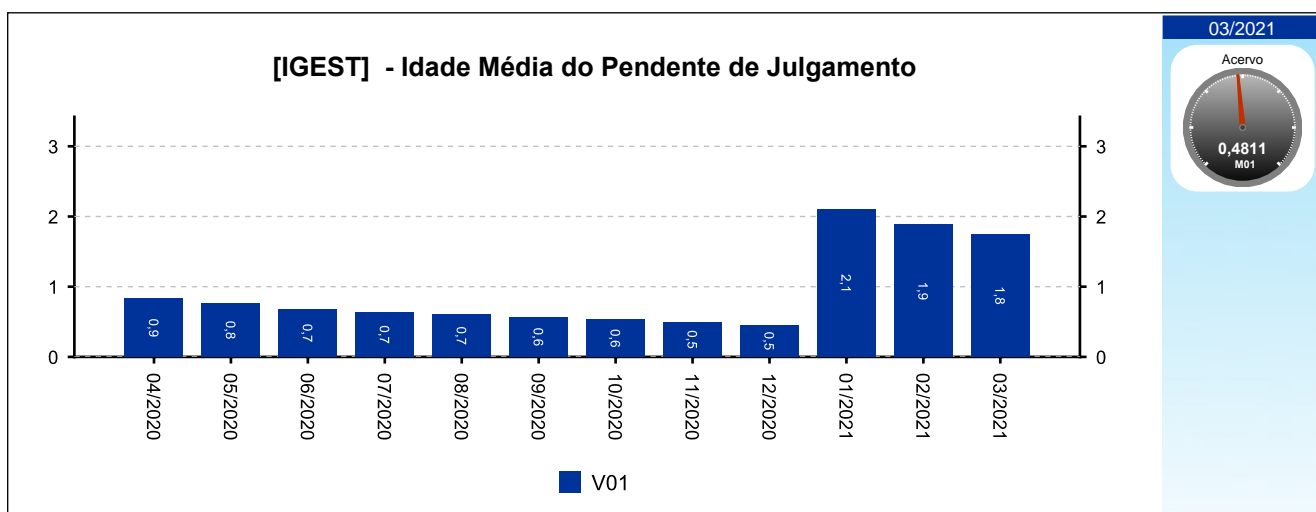
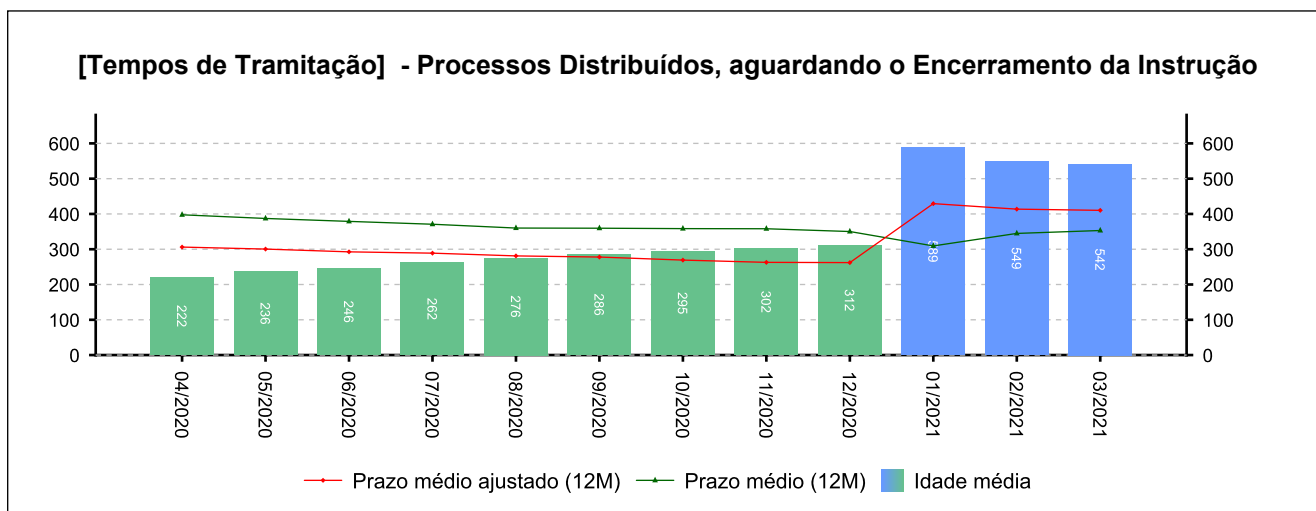
## 6 - MAIORES TEMPOS DE TRAMITAÇÃO

(fonte: e-Gestão e IGEST)

### 6.1 - Processos Distribuídos, aguardando o Encerramento da Instrução

PROCESSO	ENTRADA	DISTRIBUIÇÃO	IDADE
0008400-25.2006.5.15.0042	05/03/2006	05/03/2006	5.505
0024000-86.2006.5.15.0042	27/03/2006	27/03/2006	5.483
0010900-30.2007.5.15.0042	25/01/2007	25/01/2007	5.179
0070500-79.2007.5.15.0042	03/05/2007	03/05/2007	5.081
0129700-17.2007.5.15.0042	02/08/2007	02/08/2007	4.990

Período: até 03/2021





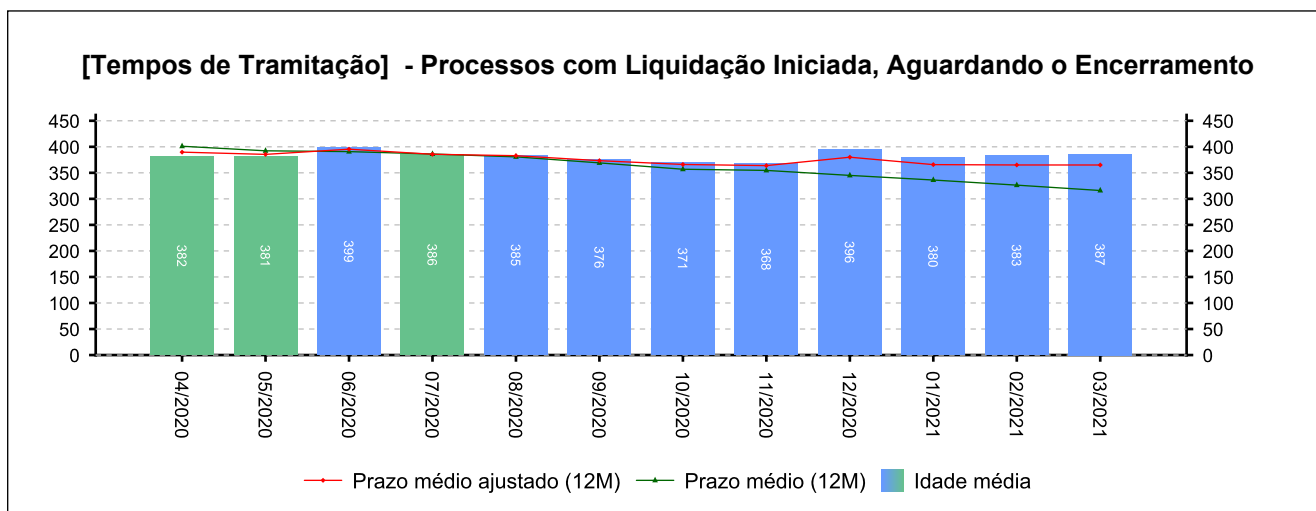
## 6 - MAIORES TEMPOS DE TRAMITAÇÃO

(fonte: e-Gestão e IGEST)

### 6.2 - Processos com Liquidação Iniciada, Aguardando o Encerramento

PROCESSO	ENTRADA	DISTRIBUIÇÃO	IDADE
0000561-70.2011.5.15.0042	20/10/2015	07/04/2011	1.989
0010026-98.2014.5.15.0042	21/10/2015	19/05/2014	1.988
0002067-13.2013.5.15.0042	10/11/2015	25/10/2013	1.968
0000116-47.2014.5.15.0042	02/12/2015	28/01/2014	1.946
0000943-92.2013.5.15.0042	23/06/2016	21/05/2013	1.742

Período: até 03/2021





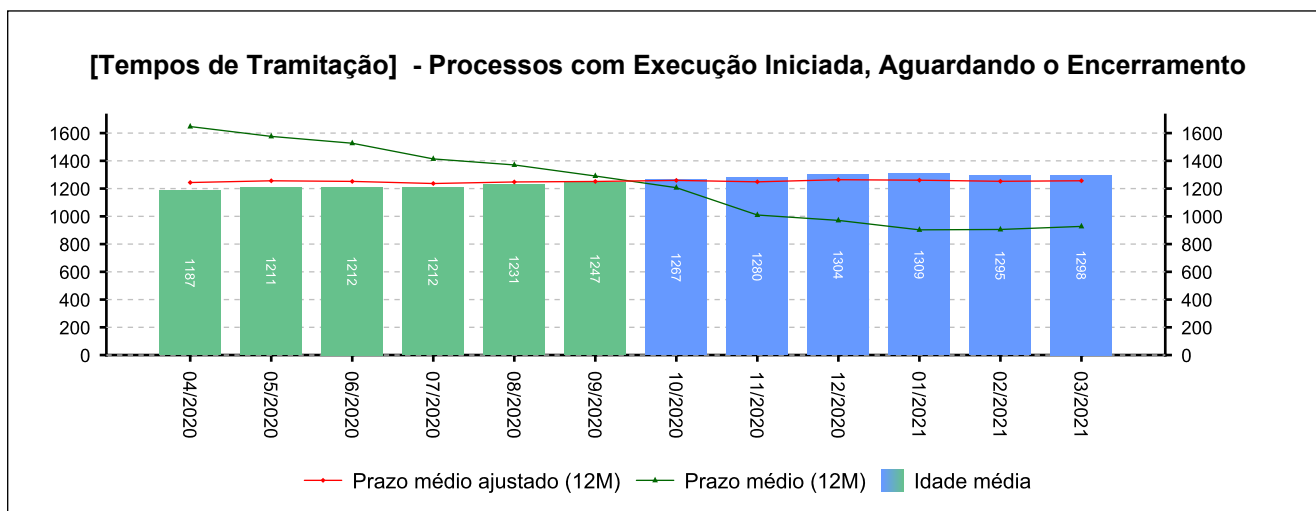
## 6 - MAIORES TEMPOS DE TRAMITAÇÃO

(fonte: e-Gestão e IGEST)

### 6.3 - Processos com Execução Iniciada, Aguardando o Encerramento

PROCESSO	ENTRADA	DISTRIBUIÇÃO	IDADE
0129000-66.1992.5.15.0042	28/07/1993	27/08/1992	10.108
0050300-76.1992.5.15.0042	18/06/1996	02/04/1992	9.052
0168800-96.1995.5.15.0042	19/12/1997	22/08/1995	8.503
0053100-72.1995.5.15.0042	07/01/1998	15/03/1995	8.484
0027000-46.1996.5.15.0042	02/03/1998	29/01/1996	8.430

Período: até 03/2021





## 6 - MAIORES TEMPOS DE TRAMITAÇÃO

(fonte: e-Gestão e IGEST)

### 6.4 - Resumo

	MAIOR IDADE (DIAS)	MÉDIA (DIAS)	PRAZO MÉDIO (DIAS)	PRAZO MÉDIO ESTIMADO (DIAS)*
Da Distribuição até o Encerramento da Instrução	5505	542	353	410
Do Início ao Encerramento da Liquidação	1989	386	316	365
Do Início ao Encerramento da Execução	10108	1298	927	1256

*Período: até 03/2021*

\*Valor estimado do respectivo prazo médio caso os processos deixassem a pendência, em dias.

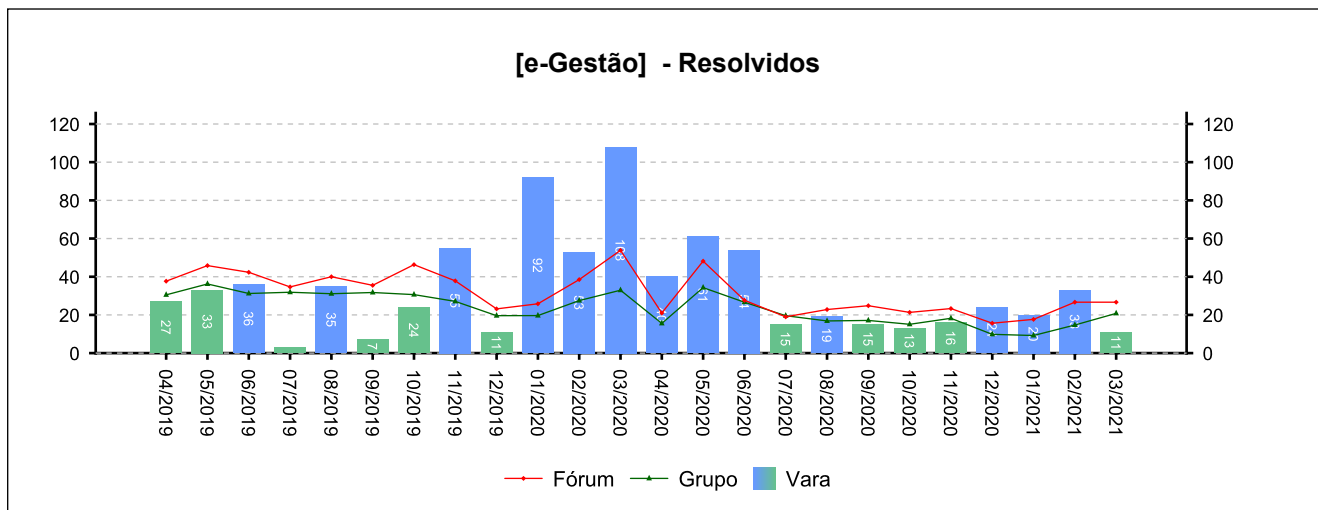
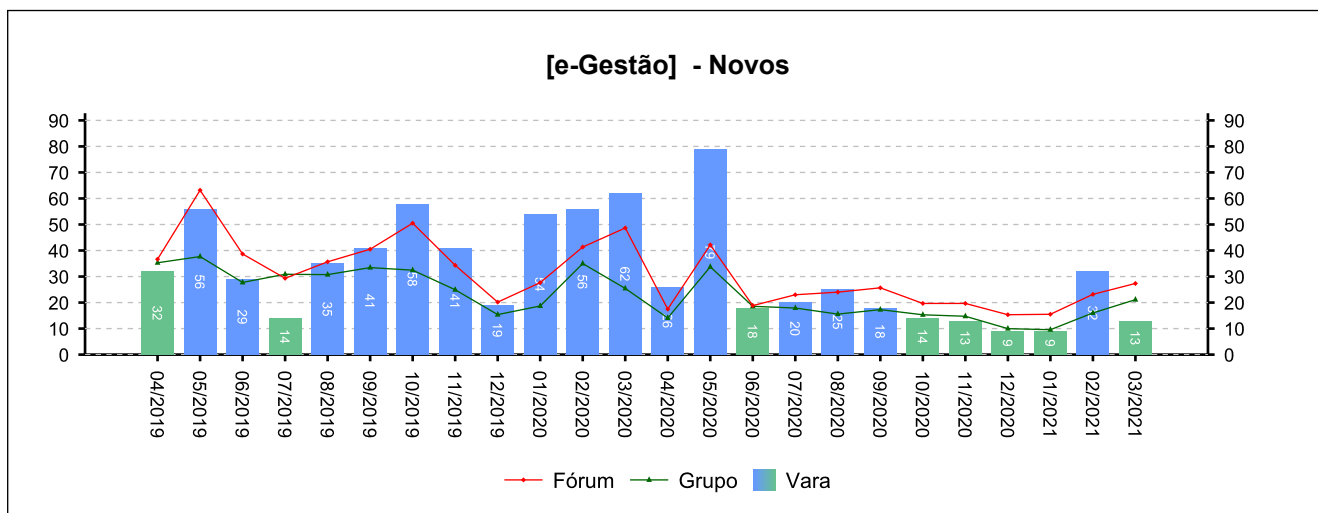


## 7 - INCIDENTES PROCESSUAIS

(fonte: e-Gestão)

### 7.1 - Embargos de declaração

NOVOS	RESOLVIDOS	PENDENTES
76	104	18
Período: 11/2020 a 03/2021		

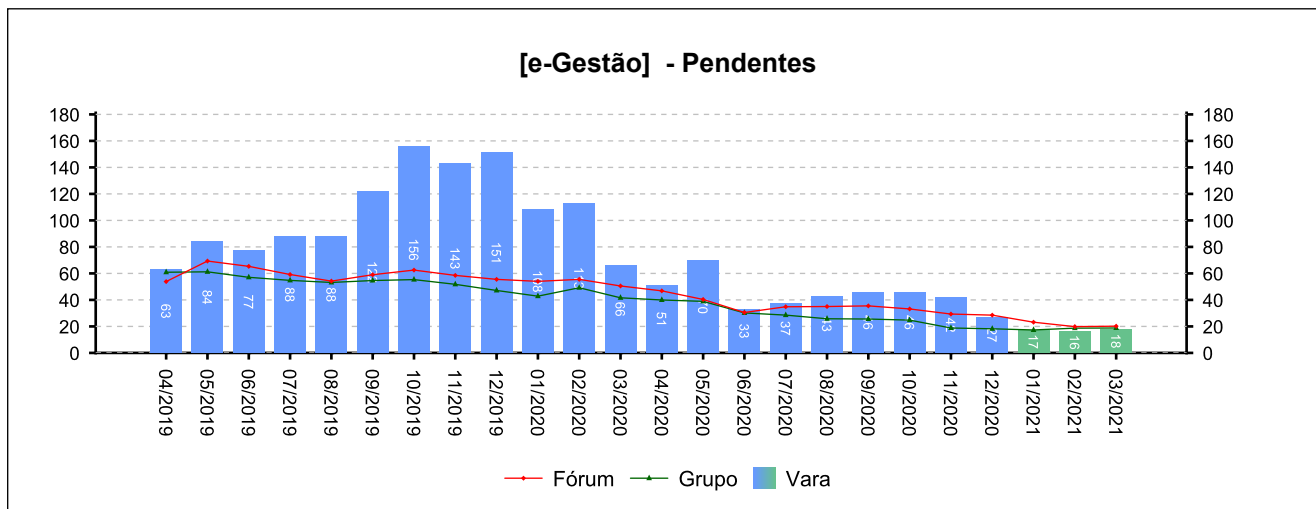




## 7 - INCIDENTES PROCESSUAIS

(fonte: e-Gestão)

### 7.1 - Embargos de declaração



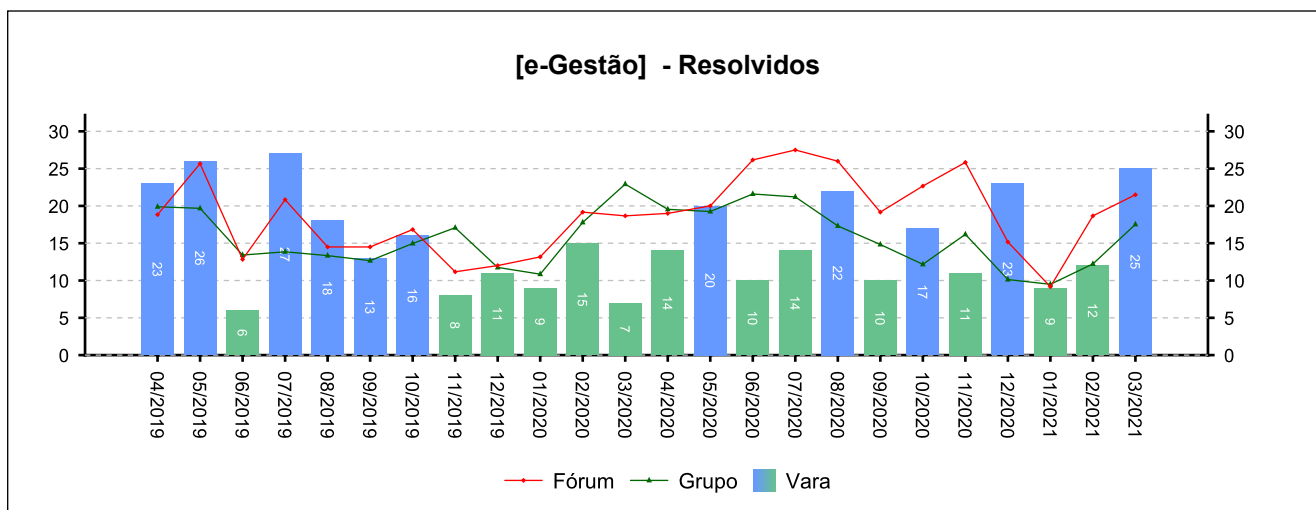
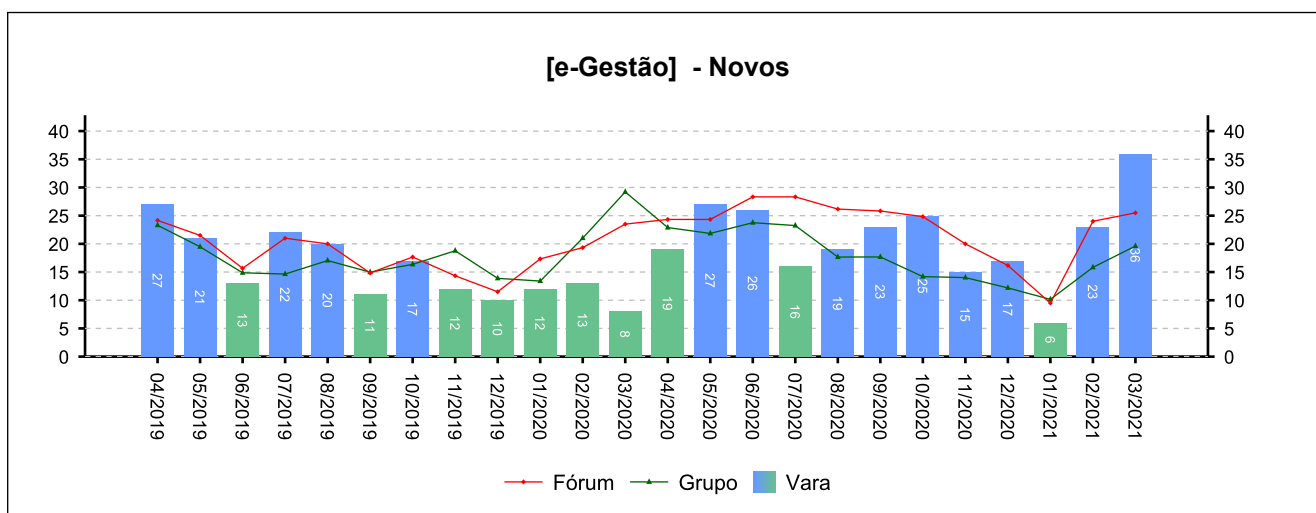


## 7 - INCIDENTES PROCESSUAIS

(fonte: e-Gestão)

### 7.2 - Tutelas Provisórias

NOVOS	RESOLVIDOS	PENDENTES
97	80	24
Período: 11/2020 a 03/2021		



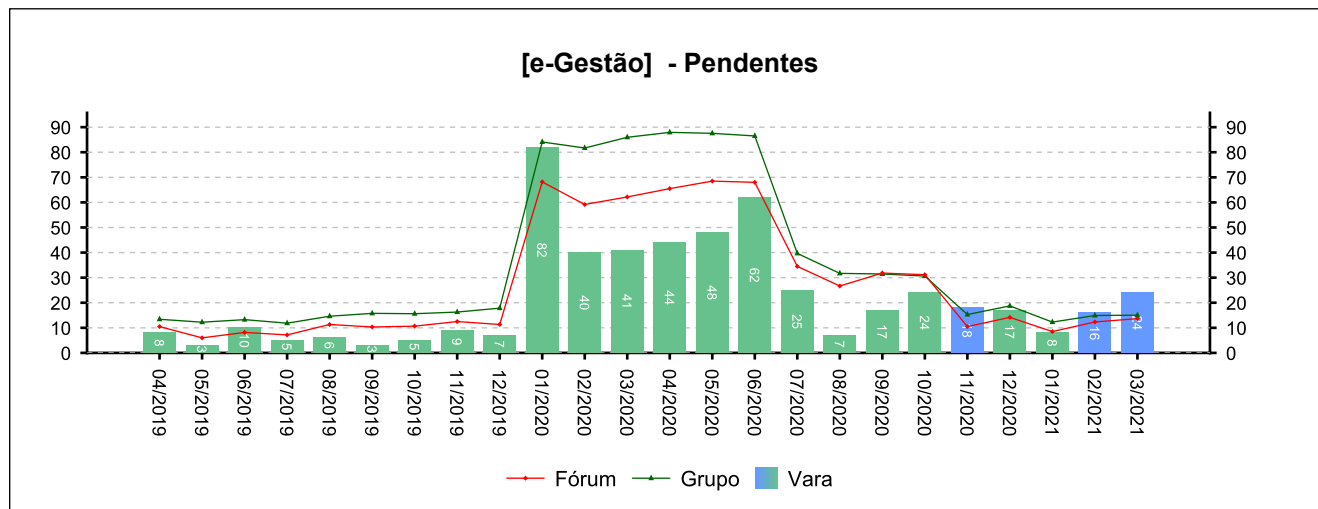




## 7 - INCIDENTES PROCESSUAIS

(fonte: e-Gestão)

### 7.2 - Tutelas Provisórias



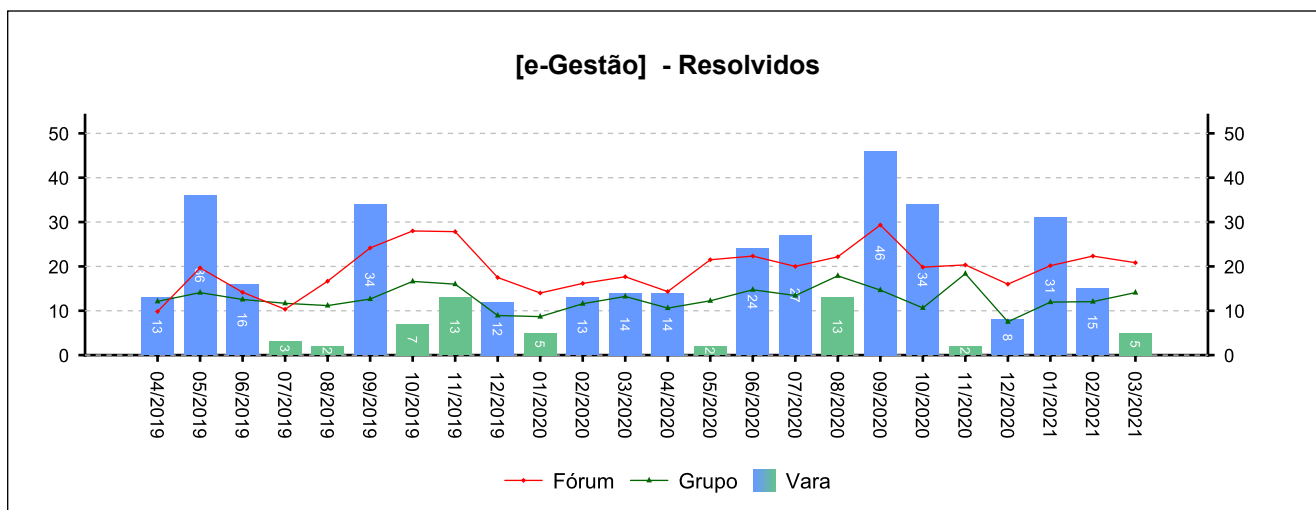
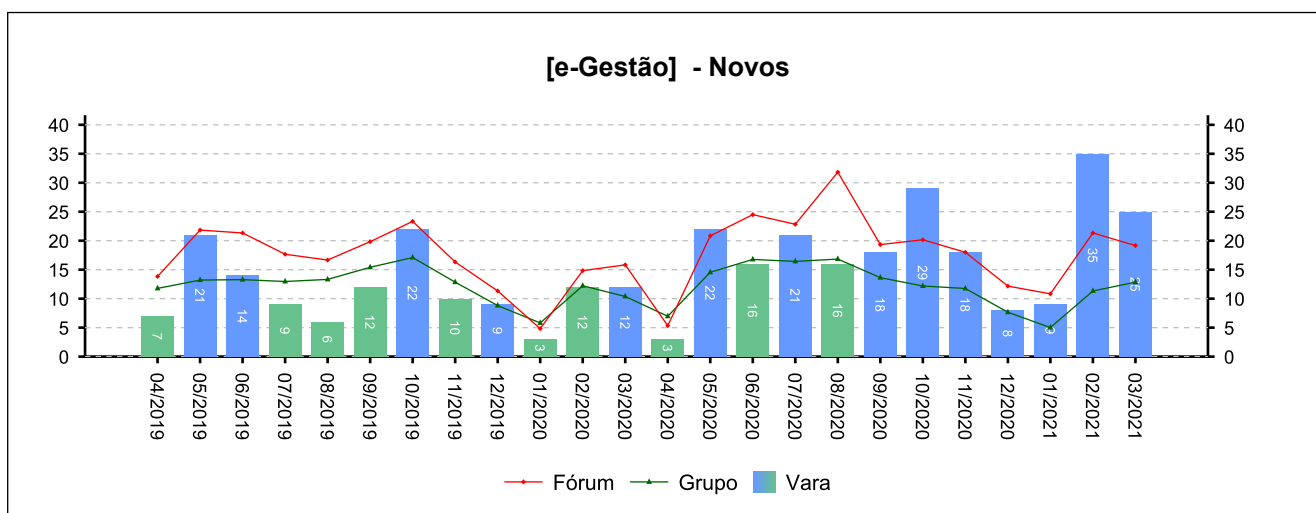


## 7 - INCIDENTES PROCESSUAIS

(fonte: e-Gestão)

### 7.3 - Incidentes na Liquidação/Execução

NOVOS	RESOLVIDOS	PENDENTES
95	61	97
Período: 11/2020 a 03/2021		

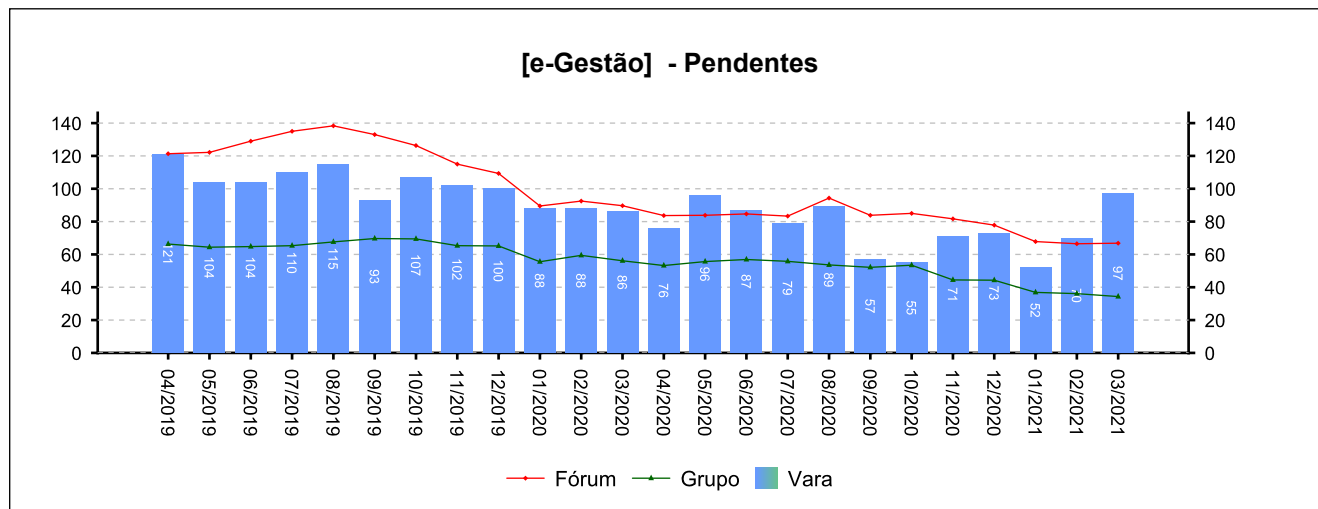




## 7 - INCIDENTES PROCESSUAIS

(fonte: e-Gestão)

### 7.3 - Incidentes na Liquidação/Execução





## 7 - INCIDENTES PROCESSUAIS

(fonte: e-Gestão)

### 7.4 - Total de Incidentes

NOVOS	RESOLVIDOS	PENDENTES
268	245	139
<i>Período: 11/2020 a 03/2021</i>		



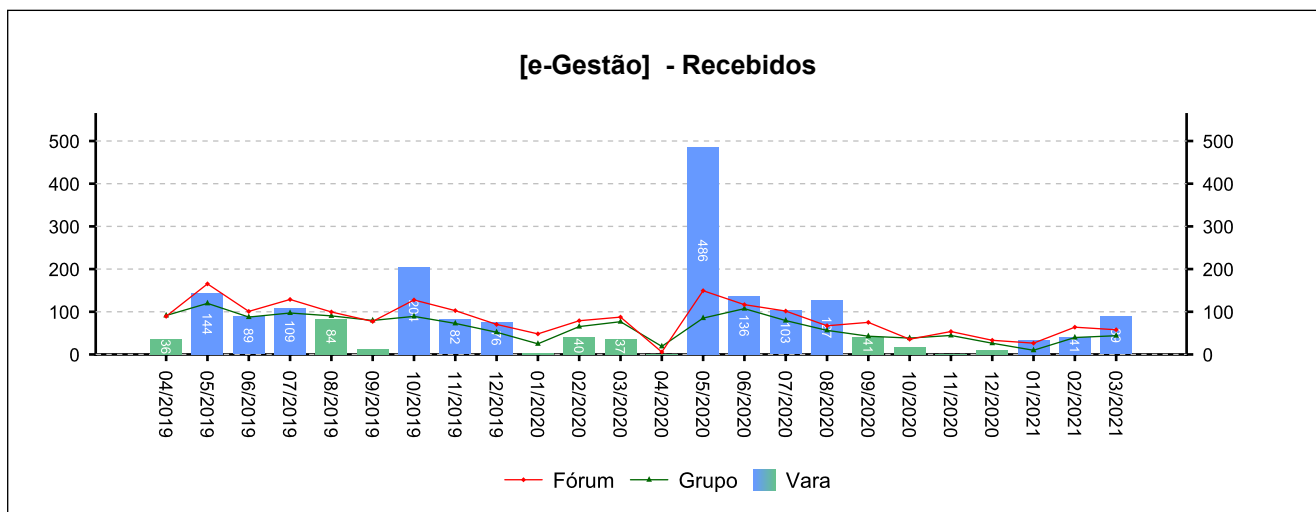
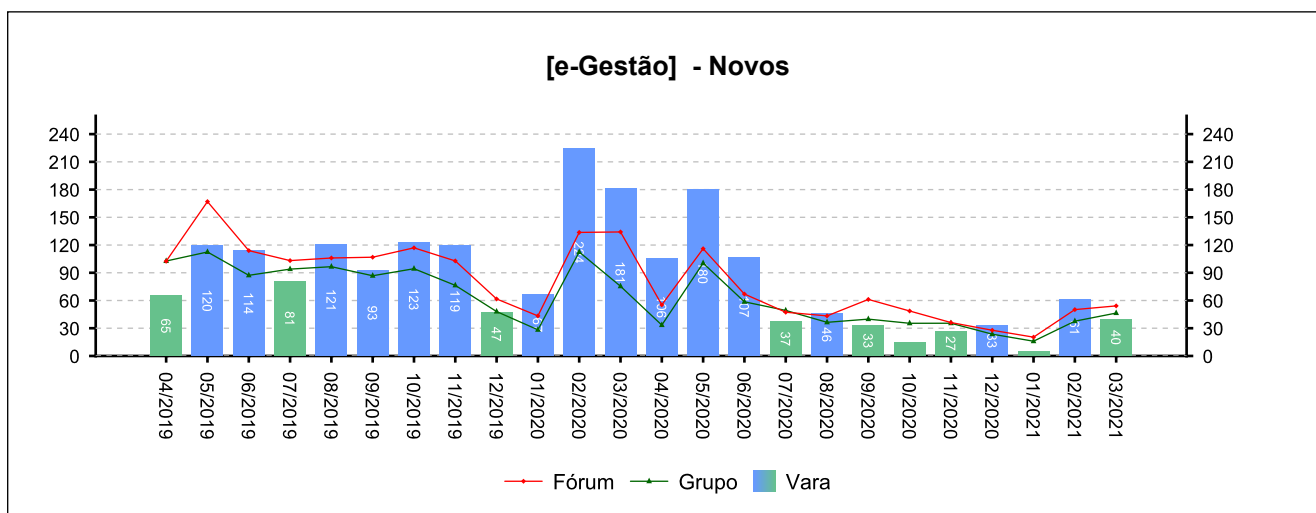
## 8 - RECURSOS

(fonte: e-Gestão)

[Voltar](#)

### 8.1 - Recurso Ordinário

NOVOS	COM JUÍZO DE ADMISSIBILIDADE	SEM JUÍZO DE ADMISSIBILIDADE
166	175	53
<i>Período: 11/2020 a 03/2021</i>		

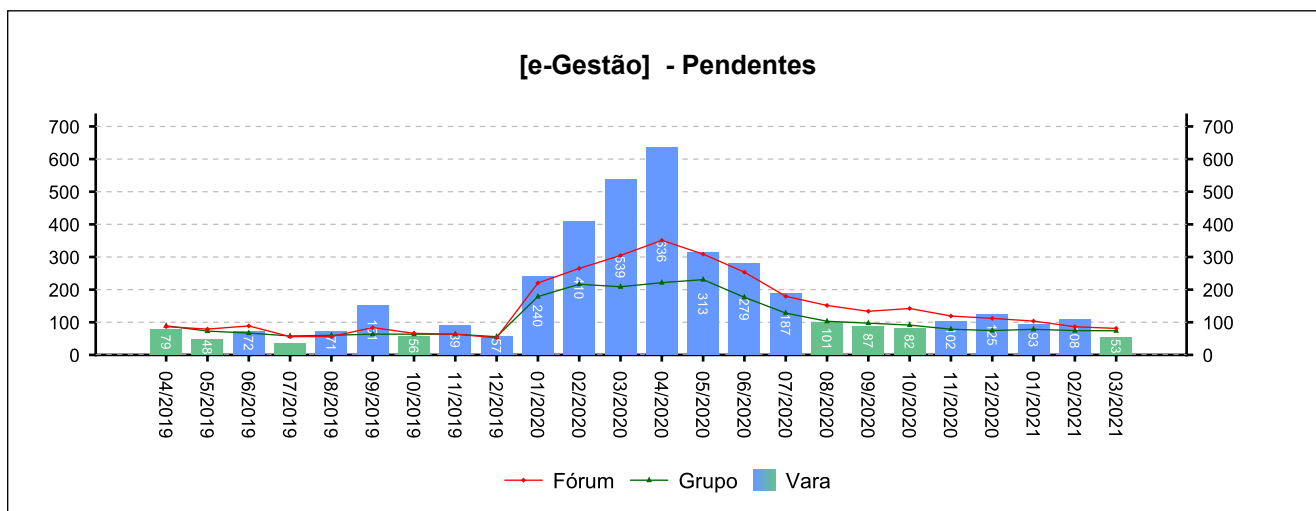




## 8 - RECURSOS

(fonte: e-Gestão)

### 8.1 - Recurso Ordinário





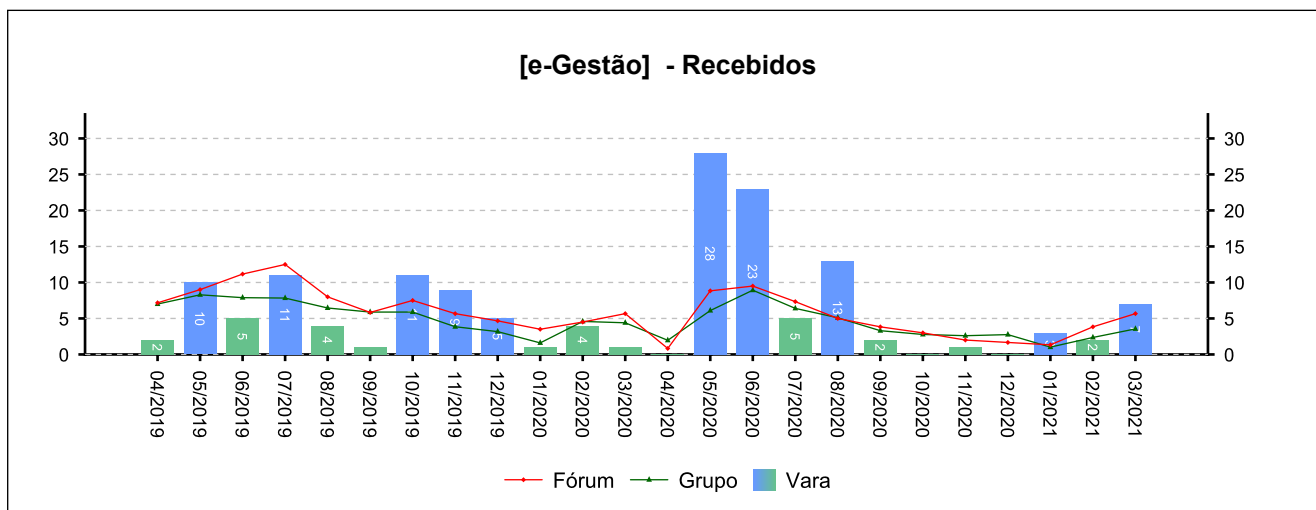
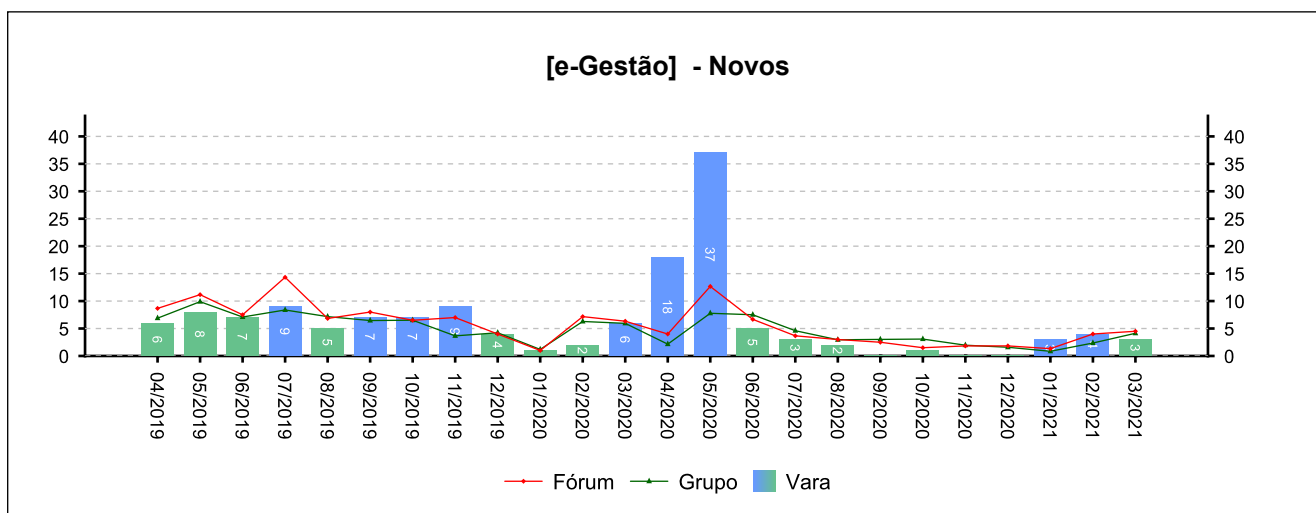
## 8 - RECURSOS

(fonte: e-Gestão)

### 8.2 - Recurso Adesivo

NOVOS	COM JUÍZO DE ADMISSIBILIDADE	SEM JUÍZO DE ADMISSIBILIDADE
10	13	2

Período: 11/2020 a 03/2021

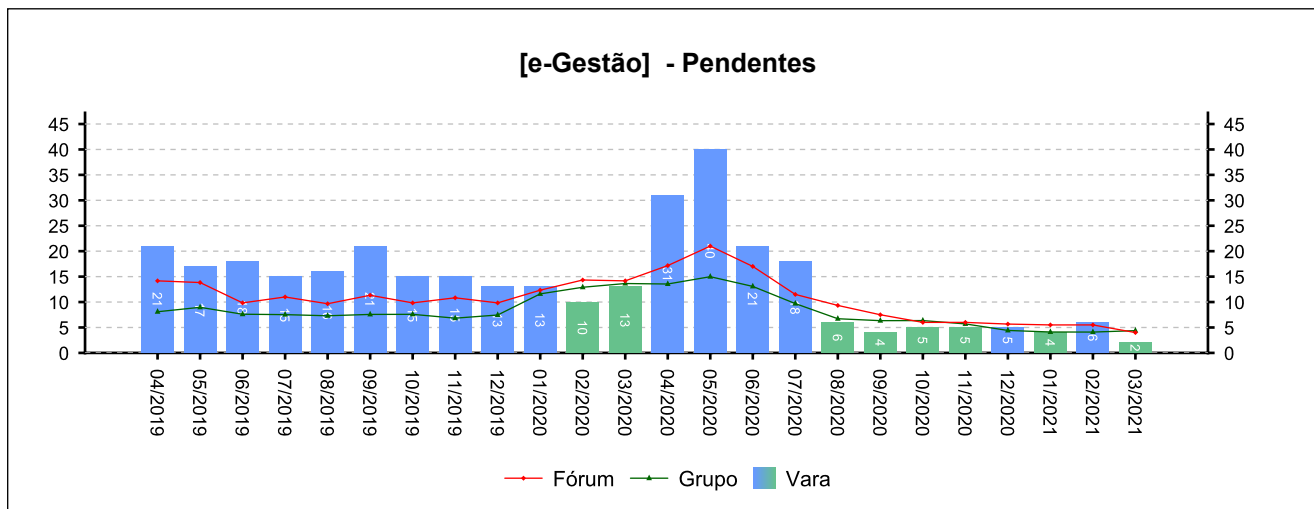




## 8 - RECURSOS

(fonte: e-Gestão)

### 8.2 - Recurso Adesivo







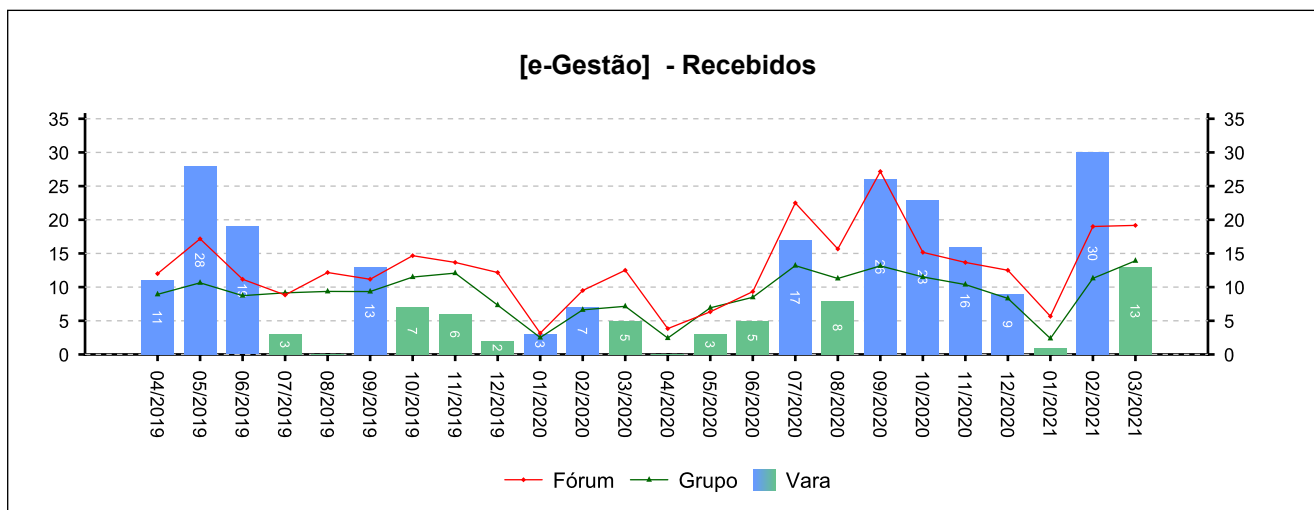
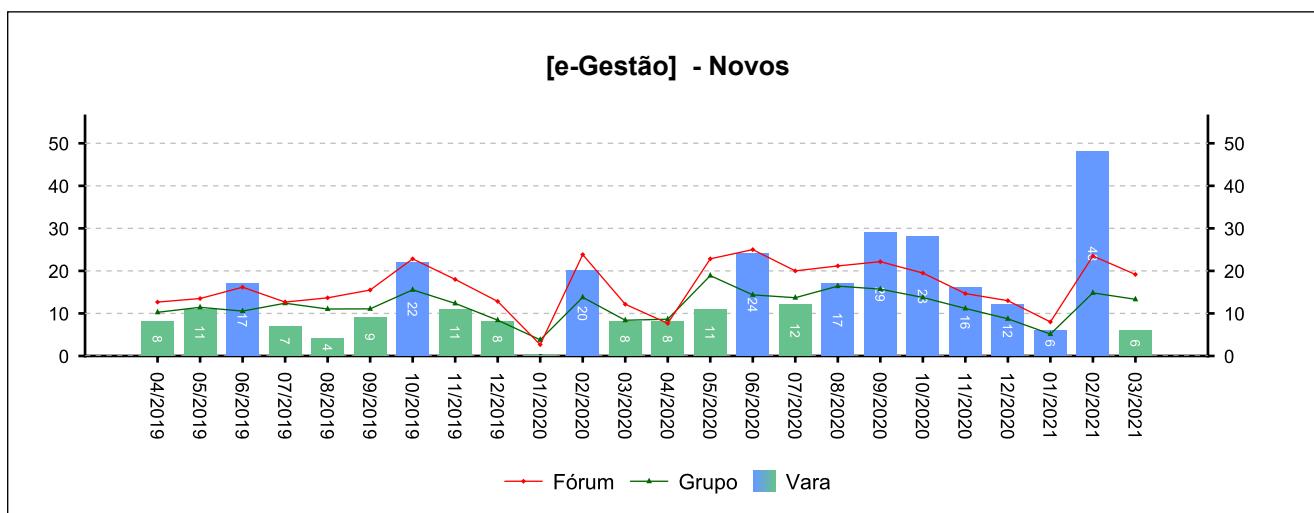
## 8 - RECURSOS

(fonte: e-Gestão)

### 8.3 - Agravo de petição

NOVOS	COM JUÍZO DE ADMISSIBILIDADE	SEM JUÍZO DE ADMISSIBILIDADE
88	69	75

Período: 11/2020 a 03/2021

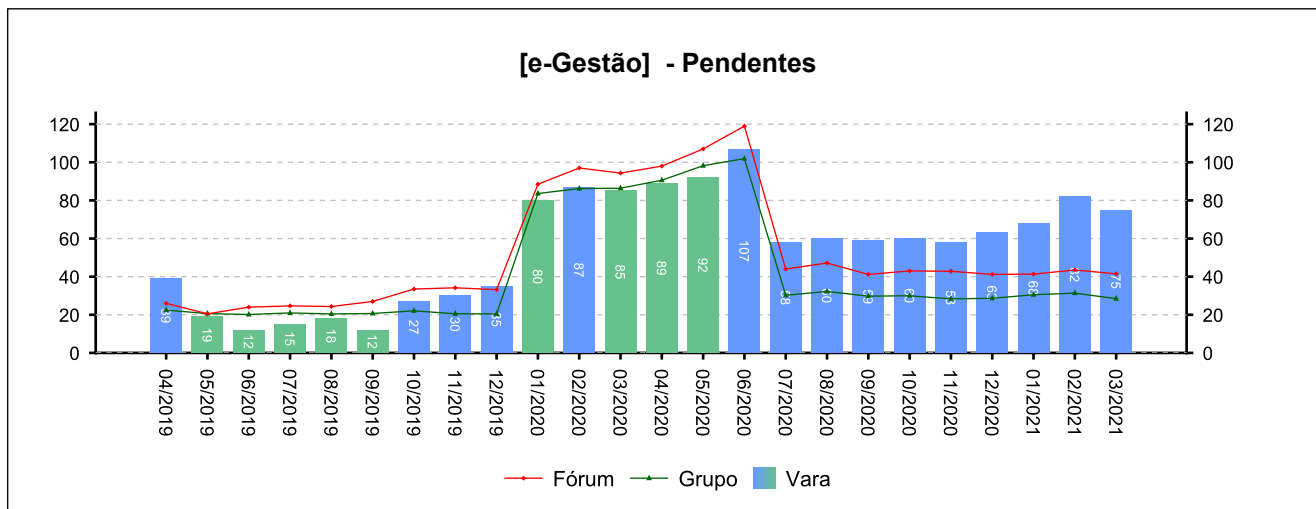




## 8 - RECURSOS

(fonte: e-Gestão)

### 8.3 - Agravo de petição





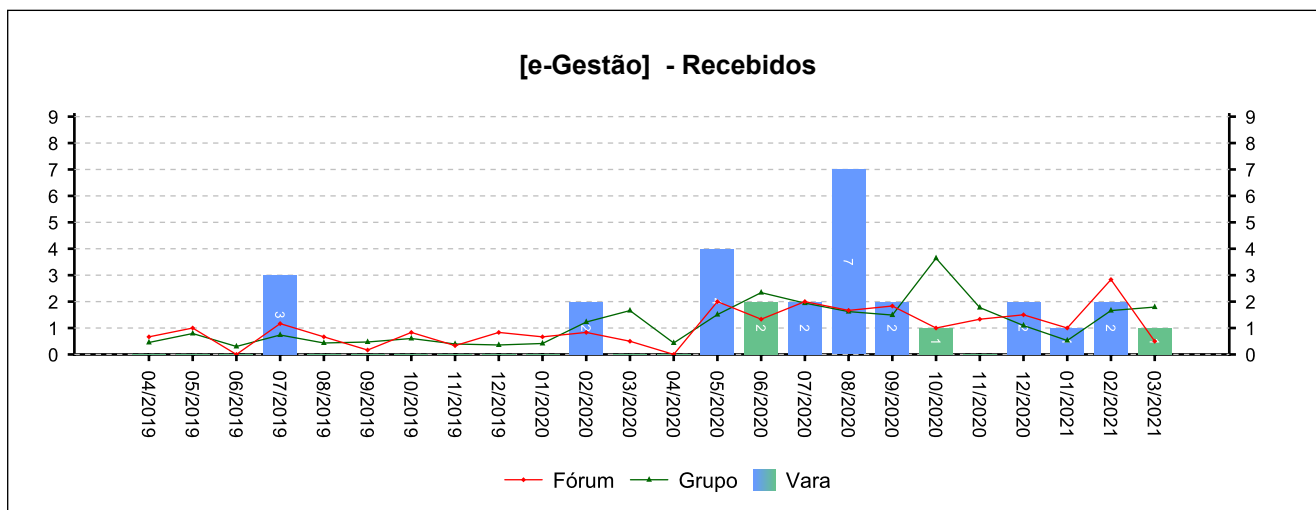
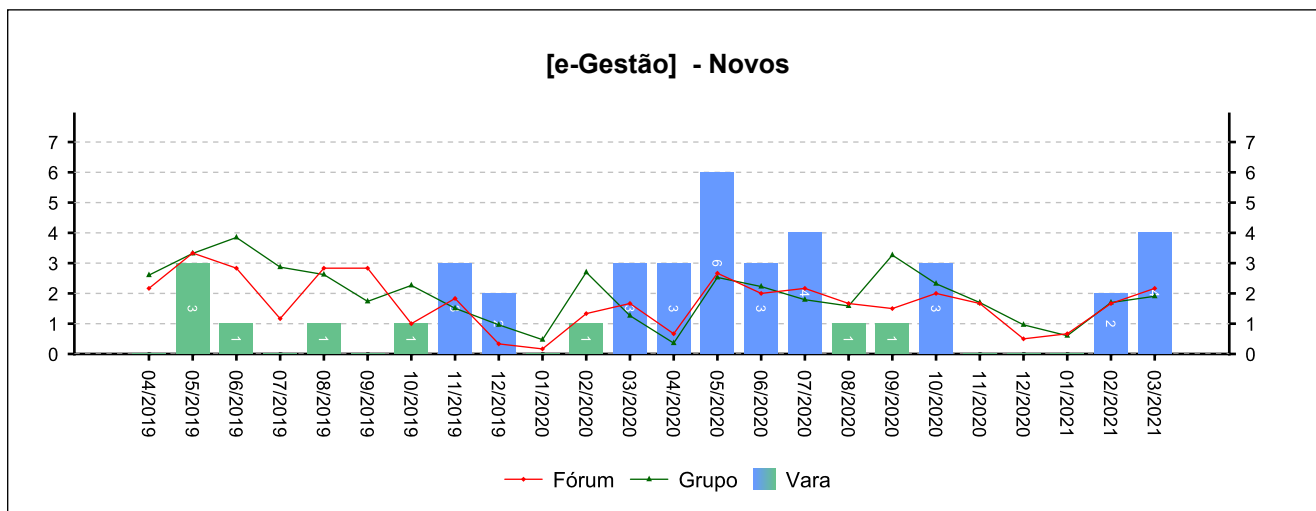
## 8 - RECURSOS

(fonte: e-Gestão)

### 8.4 - Agravo de Instrumento

NOVOS	COM JUÍZO DE ADMISSIBILIDADE	SEM JUÍZO DE ADMISSIBILIDADE
6	6	4

Período: 11/2020 a 03/2021

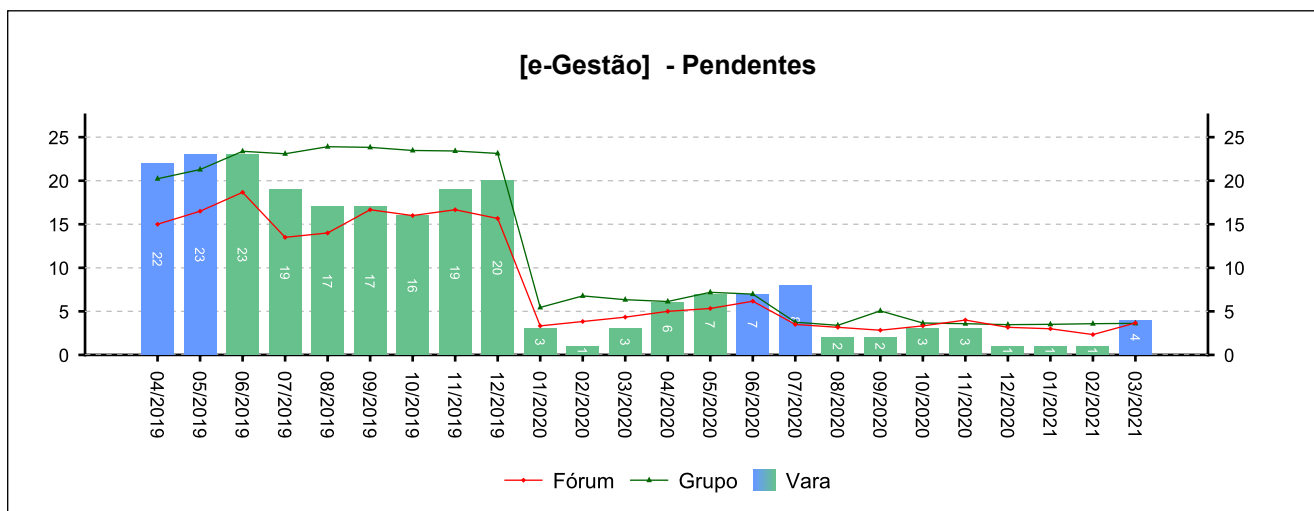




## 8 - RECURSOS

(fonte: e-Gestão)

### 8.4 - Agravo de Instrumento





## 8 - RECURSOS

(fonte: e-Gestão)

### 8.5 - Total de Recursos

NOVOS	COM JUÍZO DE ADMISSIBILIDADE	SEM JUÍZO DE ADMISSIBILIDADE
270	263	134
<i>Período: 11/2020 a 03/2021</i>		

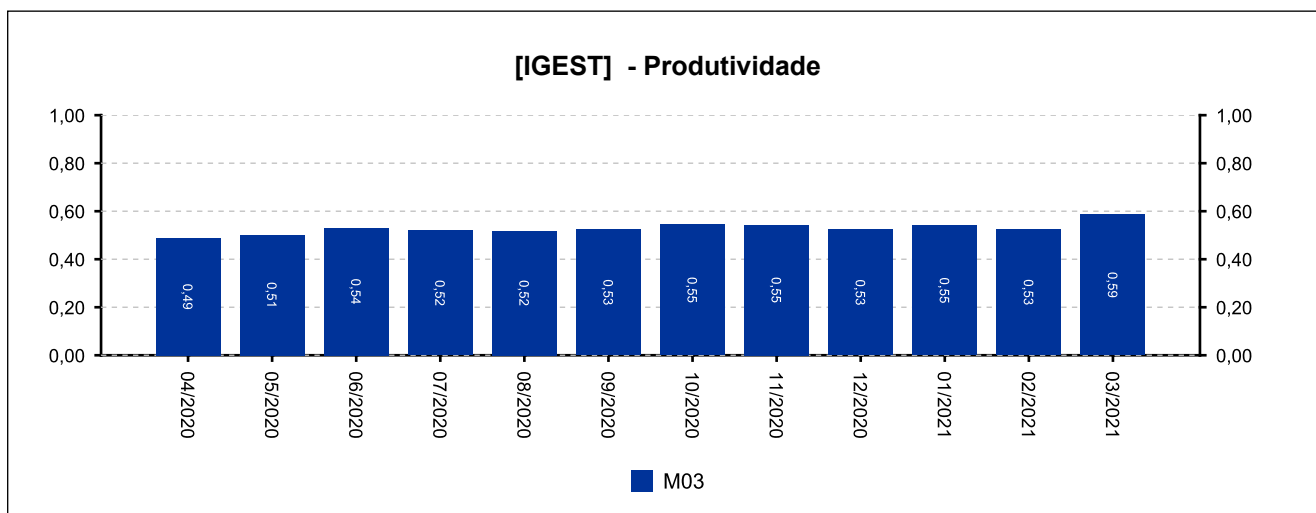
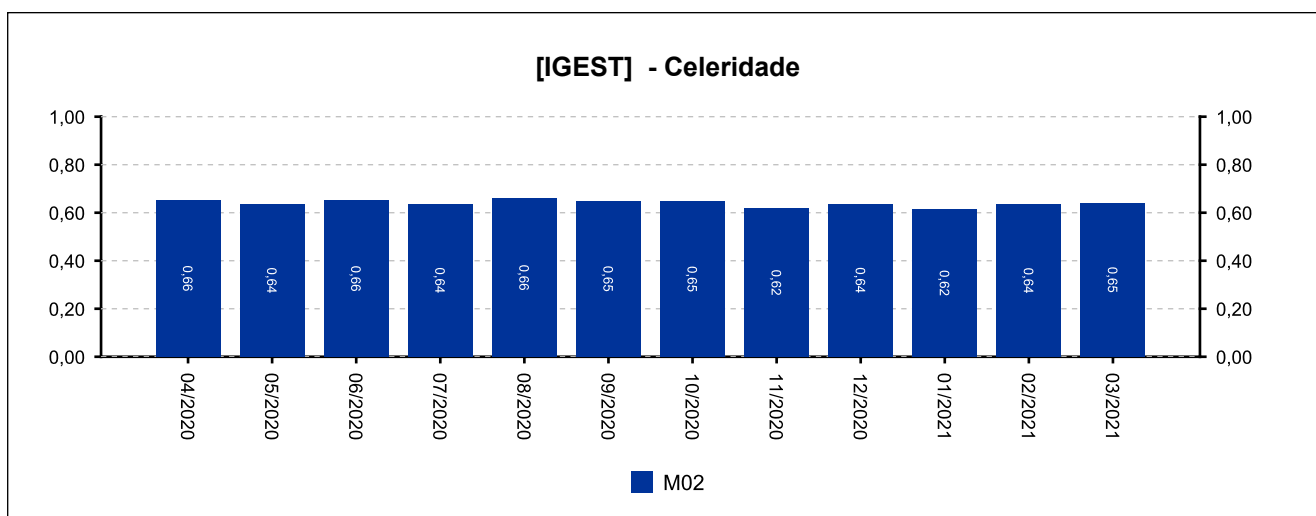
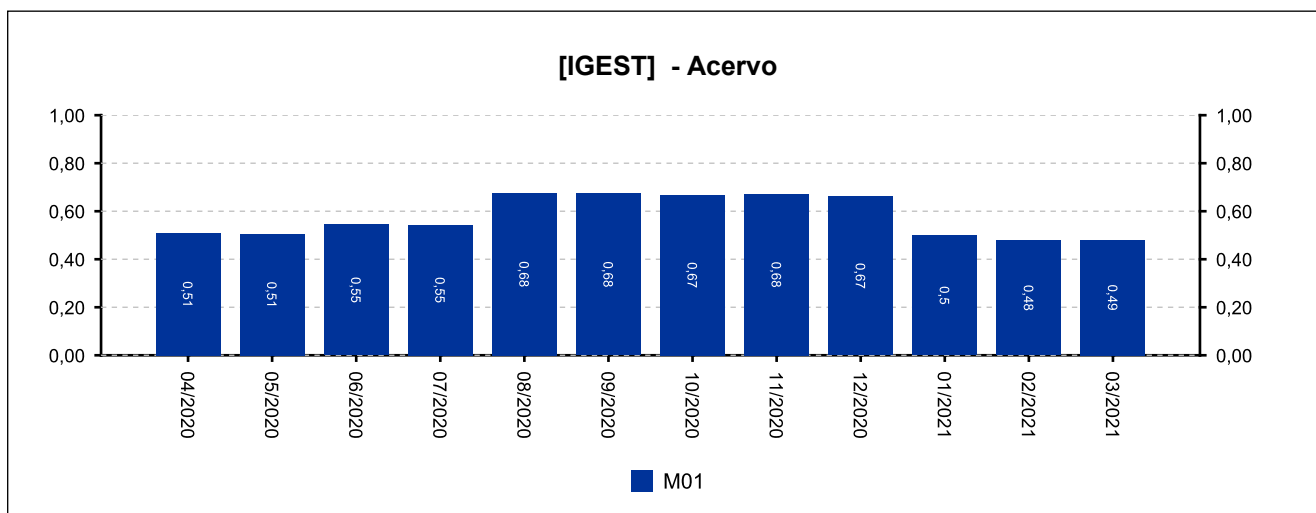


## 9 - ÍNDICE NACIONAL DE GESTÃO DE DESEMPENHO DA JUSTIÇA DO TRABALHO

[Voltar](#)

(fonte: e-SInCor - IGEST e Horus - TRT8)

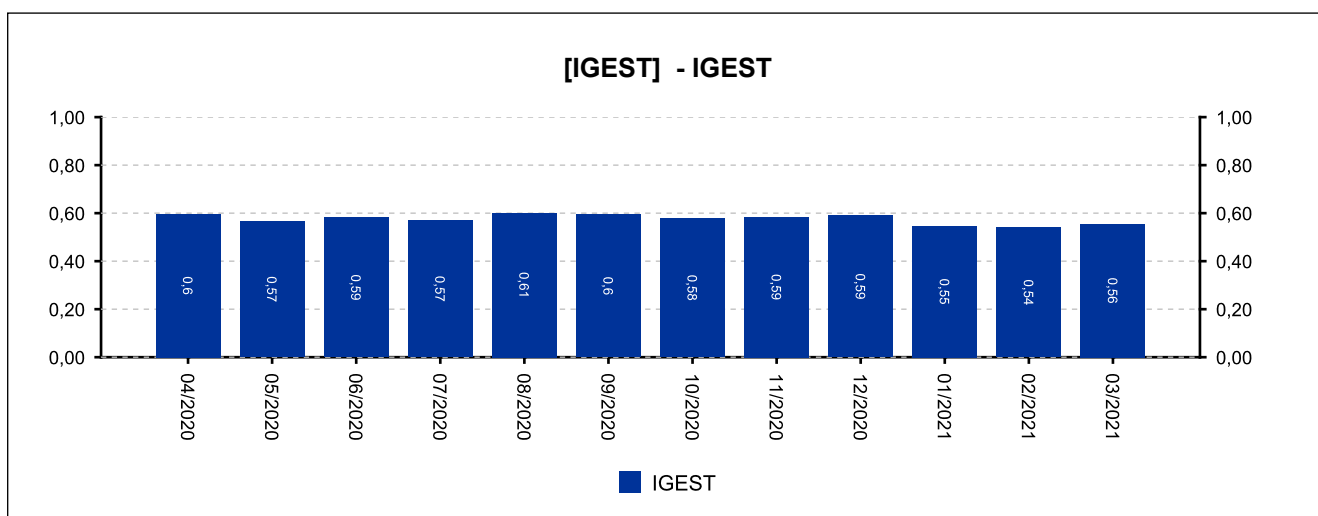
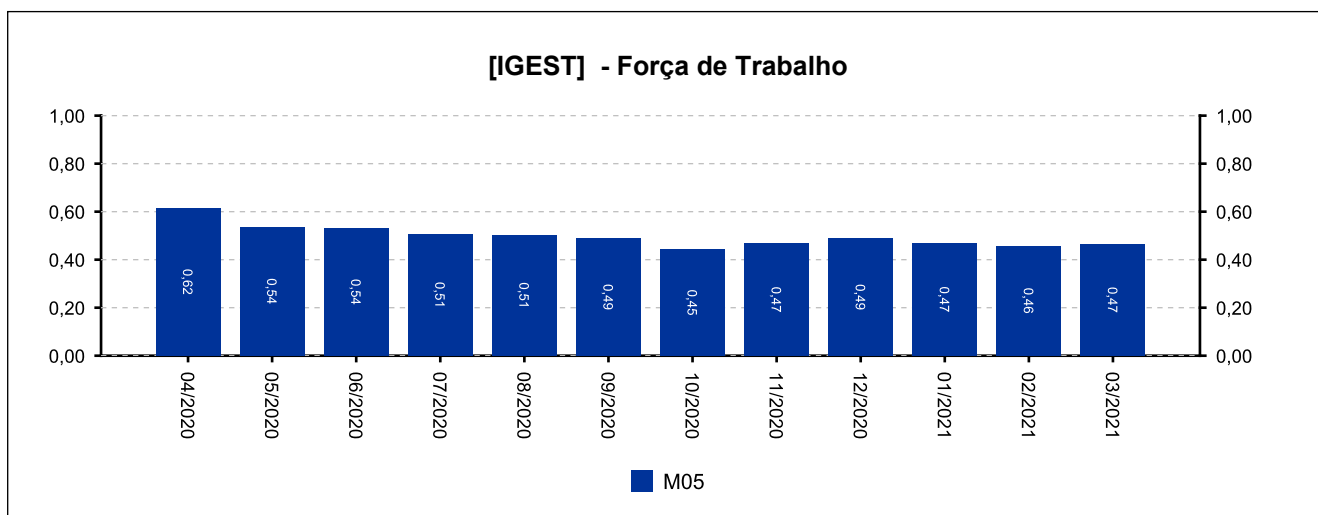
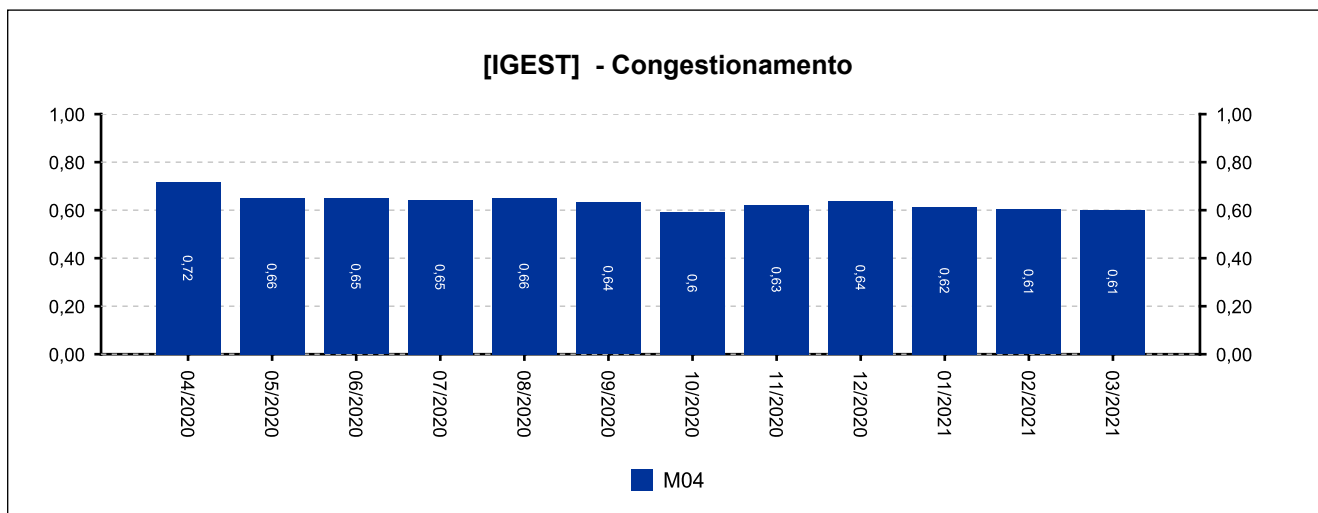
DATA IGEST	M01	M02	M03	M04	M05	IGEST
01/2021	0,4988	0,6142	0,5400	0,6136	0,4684	0,5470
02/2021	0,4783	0,6341	0,5248	0,6029	0,4581	0,5396
03/2021	0,4811	0,6413	0,5861	0,6005	0,4647	0,5547





## 9 - ÍNDICE NACIONAL DE GESTÃO DE DESEMPENHO DA JUSTIÇA DO TRABALHO

(fonte: e-SInCor - IGEST e Horus - TRT8)





## 10.1 - AFERIÇÃO DE RESULTADOS - SOLUCIONADOS [04/2020 a 03/2021]

(fonte: e-Gestão e Relatório de Aferição de Resultados)

[Voltar](#)

Processos - Informações Individuais	Quantidade	Média Mensal	
		Total	RARIA*
Processos solucionados - com exame de mérito (conciliações) [A]	393	32,8	16,6
Processos solucionados - com exame de mérito (exceto conciliações) [B]	487	40,6	20,6
Processos solucionados - com exame de mérito [A + B]	880	73,3	37,2
Processos solucionados - sem exame de mérito	93	7,8	3,9
Incidentes Processuais Resolvidos	729	60,8	30,8
Dias-Juiz	710	59,2	---

\*Aferição de Resultado Individual Aproximado

Processos - Informações do Grupo	Quantidade	Média Mensal	
		Total	RARIA*
Processos solucionados - com exame de mérito (conciliações) [A]	22.661	35,6	22,4
Processos solucionados - com exame de mérito (exceto conciliações) [B]	26.764	42,1	26,5
Processos solucionados - com exame de mérito [A + B]	49.425	77,7	48,9
Processos solucionados - sem exame de mérito	6.221	9,8	6,2
Incidentes Processuais Resolvidos	30.084	47,3	29,8
Dias-Juiz	30.298	47,6	---

\*Aferição de Resultado Individual Aproximado

Processos - Informações do TRT15	Quantidade	Média Mensal	
		Total	RARIA*
Processos solucionados - com exame de mérito (conciliações) [A]	68.369	37,2	23,7
Processos solucionados - com exame de mérito (exceto conciliações) [B]	81.319	44,3	28,2
Processos solucionados - com exame de mérito [A + B]	149.688	81,5	52,0
Processos solucionados - sem exame de mérito	18.349	10,0	6,4
Incidentes Processuais Resolvidos	83.537	45,5	29,0
Dias-Juiz	86.387	47,1	---

\*Aferição de Resultado Individual Aproximado

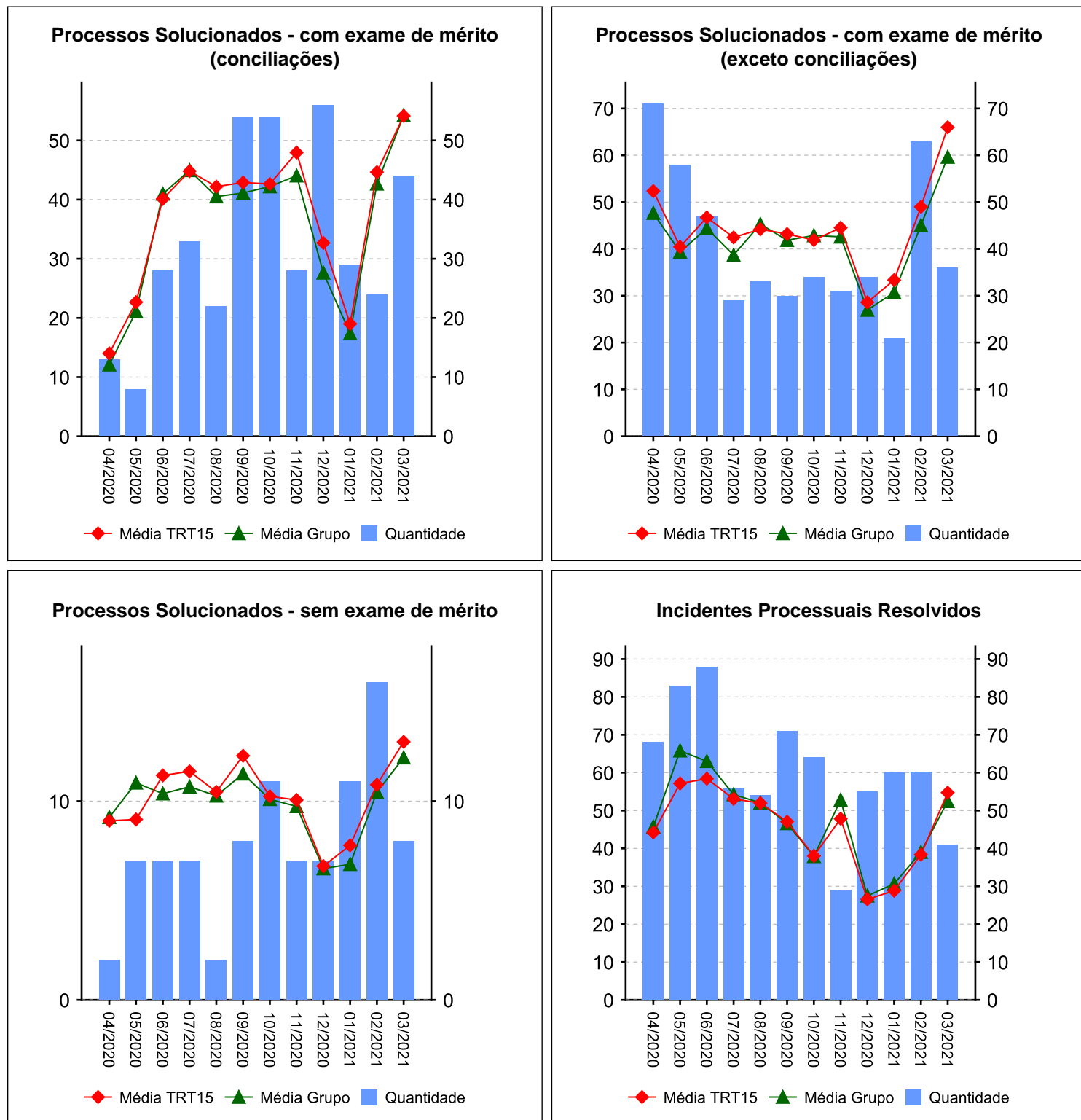




## 10.1 - AFERIÇÃO DE RESULTADOS - SOLUCIONADOS [04/2020 a 03/2021]

(fonte: e-Gestão e Relatório de Aferição de Resultados)

### Resumo - Processos





## 10.2 - AFERIÇÃO DE RESULTADOS - AUDIÊNCIAS [04/2020 a 03/2021]

(fonte: e-Gestão e Relatório de Aferição de Resultados)

Informações Individuais	Quantidade	Média Mensal	
		Total	RARIA*
Sessões de audiência realizadas - inicial	637	53,1	26,9
Sessões de audiência realizadas - instrução	39	3,3	1,6
Sessões de audiência realizadas - una	3	0,3	0,1
Sessões de audiência realizadas - conciliação na fase de conhecimento	614	51,2	25,9
Sessões de audiência realizadas - conciliação na fase de execução	354	29,5	15,0
Sessões de audiência realizadas - justificação prévia	0	0,0	0,0
Sessões de audiência realizadas - instrução e julgamento	0	0,0	0,0
Sessões de audiência realizadas - encerramento de instrução	0	0,0	0,0
Sessões de audiência realizadas - inquirição de testemunha (juízo	0	0,0	0,0
Sessões de audiência realizadas - una + instrução	42	3,5	1,8
Sessões de audiência realizadas - conciliação conhecimento + execução	968	80,7	40,9
Dias-Juiz	710	59,2	---

\*Aferição de Resultado Individual Aproximado

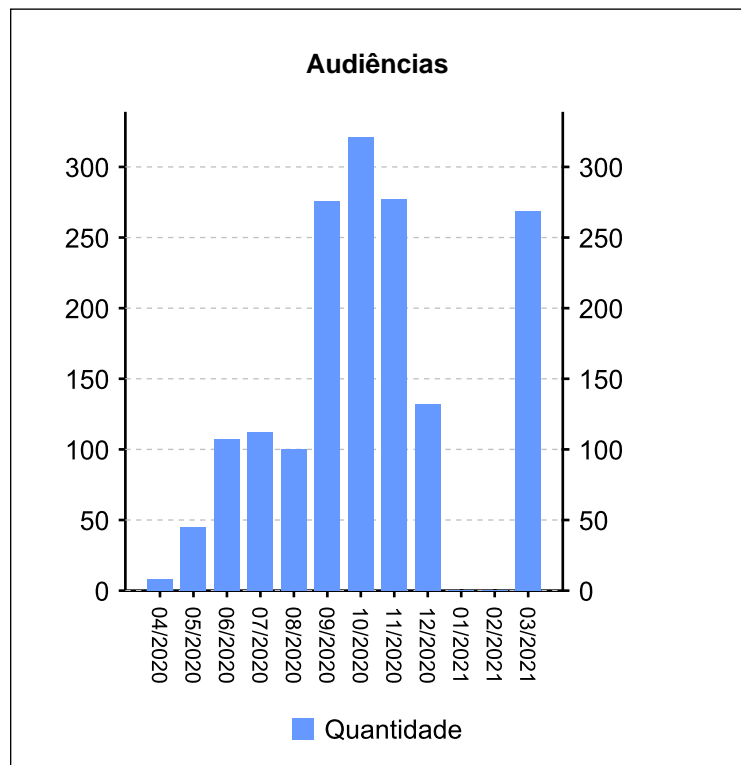
Informações do Grupo	Quantidade	Média Mensal	
		Total	RARIA*
Dias-Juiz	30.298	47,6	---

Informações do TRT15	Quantidade	Média Mensal	
		Total	RARIA*
Dias-Juiz	86.387	47,1	---

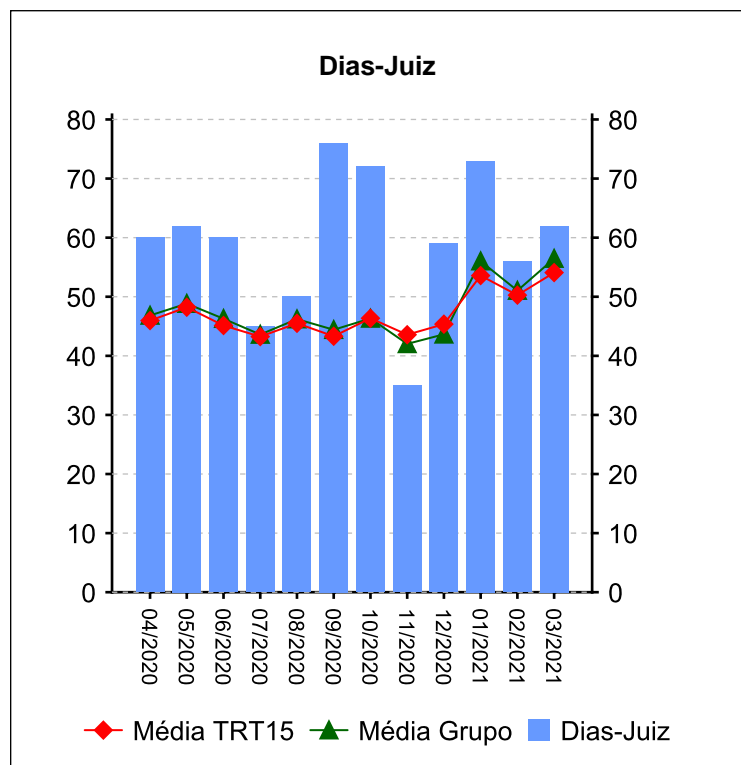
## 10.2 - AFERIÇÃO DE RESULTADOS - AUDIÊNCIAS [04/2020 a 03/2021]

(fonte: e-Gestão e Relatório de Aferição de Resultados)

### Resumo - Audiências



Audiências	Conciliação Conhec.	Conciliação Exec.	Inicial	Instrução	UNA	Total
04/2020	2	6	0	0	0	8
05/2020	9	21	15	0	0	45
06/2020	100	5	2	0	0	107
07/2020	98	14	0	0	0	112
08/2020	82	9	9	0	0	100
09/2020	87	74	115	0	0	276
10/2020	123	36	157	5	0	321
11/2020	57	120	99	1	0	277
12/2020	12	42	77	1	0	132
01/2021	0	0	0	0	0	0
02/2021	0	0	0	0	0	0
03/2021	44	27	163	32	3	269
<b>Total</b>	<b>614</b>	<b>354</b>	<b>637</b>	<b>39</b>	<b>3</b>	<b>1647</b>



Dias-Juiz	
Mês/Ano	Qtd
04/2020	60
05/2020	62
06/2020	60
07/2020	45
08/2020	50
09/2020	76
10/2020	72
11/2020	35
12/2020	59
01/2021	73
02/2021	56
03/2021	62
<b>Média Mensal</b>	<b>59,2</b>

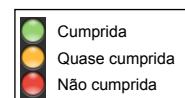
## 11 - METAS NACIONAIS [até 03/2021]

(fonte: e-Gestão e Relatório de Acompanhamento de Metas)

### Meta 1 [CNJ 2020] - Julgar mais processos que os distribuídos

Julgar quantidade maior de processos de conhecimento do que os distribuídos no ano corrente

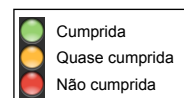
Casos Novos	Solucionados	Meta	Pendentes de Solução	Média Mensal de Casos Novos	Média Mensal de Processos Solucionados	Grau de Cumprimento
1452	1294	1452	158	121	108	89 %



### Meta 2 [CNJ 2020] - Julgar processos mais antigos

Identificar e julgar, até 31/12/2020, pelo menos 92% dos processos distribuídos até 31/12/2018

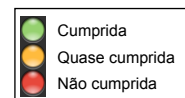
Processos distribuídos até 31/12/2018	Meta	Solucionados	Pendentes de Solução	Média Mensal de Processos Solucionados (Total)	Média Mensal de Processos Solucionados (Meta 2)	Taxa de soluções Meta 2 x Total*	Grau de Cumprimento
1534	1411	1455	0	108	40	37 %	100 %



### Meta 5 [CNJ 2020] - Impulsionar processos à execução

Baixar quantidade maior de processos de execução do que o total de casos novos de execução no ano corrente

Execuções Iniciadas	Execuções Baixadas	Meta	Execuções Pendentes	Média Mensal de Execuções Iniciadas	Média Mensal de Execuções Baixadas	Grau de Cumprimento
470	554	470	0	39	46	100 %





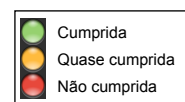
## 11 - METAS NACIONAIS [até 03/2021]

(fonte: e-Gestão e Relatório de Acompanhamento de Metas)

### Meta 6 [CNJ 2020] - Priorizar o julgamento das ações coletivas

Identificar e julgar, até 31/12/2020, 95% das ações coletivas distribuídas até 31/12/2017

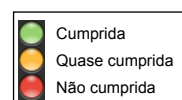
Processos distribuídos até 31/12/2017	Meta	Solucionados	Pendentes de Solução	Média Mensal de Processos Solucionados (Total)	Média Mensal de Processos Solucionados (Meta 6)	Taxa de soluções Meta 6 x Total*	Grau de Cumprimento
32	30	30	0	108	0,6	1 %	100 %



### Meta 5 [JT 2020] - Tempo médio de Duração do Processo - Conhecimento

Reduzir em 4% o prazo médio em relação ao ano base 2018 [TMDP1c]

Prazo Médio em 2018	Prazo Médio em 2020	Meta	Grau de Cumprimento
463	381	444	100 %



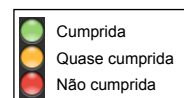
## 11 - METAS NACIONAIS [até 03/2021]

(fonte: e-Gestão e Relatório de Acompanhamento de Metas)

### Meta 1 [CNJ 2021] - Julgar mais processos que os distribuídos

Julgar quantidade maior de processos de conhecimento do que os distribuídos no ano corrente

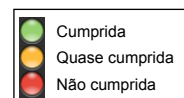
Casos Novos	Solucionados	Meta	Pendentes de Solução	Média Mensal de Casos Novos	Média Mensal de Processos Solucionados	Grau de Cumprimento
367	252	367	115	122	84	69 %



### Meta 2 [CNJ 2021] - Julgar processos mais antigos

Identificar e julgar, até 31/12/2021, pelo menos 93% dos processos distribuídos até 31/12/2019

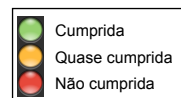
Processos distribuídos até 31/12/2019	Meta	Solucionados	Pendentes de Solução	Média Mensal de Processos Solucionados (Total)	Média Mensal de Processos Solucionados (Meta 2)	Taxa de soluções Meta 2 x Total*	Grau de Cumprimento
1726	1605	1263	342	84	47	56 %	79 %



### Meta 5 [CNJ 2021] - Reduzir a Taxa de Congestionamento Líquida

Reduzir em 2 pontos percentuais a taxa de congestionamento líquida, exceto execuções fiscais, em relação a 2019. Cláusulas de barreira: 40% na fase de conhecimento (1º e 2º graus) e 64% na fase de execução.

Taxa de Congestionamento Líquido	Meta	Grau de Cumprimento
91	60	66 %





## 12 - ARRECADAÇÃO

(fonte: e-Gestão)

[Voltar](#)

<b>CUSTAS E EMOLUMENTOS</b>	<b>IMPOSTO DE RENDA</b>	<b>CONTRIBUIÇÃO PREVIDENCIÁRIA</b>
R\$ 222.029,51	R\$ 405.862,31	R\$ 2.098.581,07
<i>Período: 11/2020 a 03/2021</i>		



### 13 - PENDENTES DE SOLUÇÃO

(fonte: e-Gestão)

[Voltar](#)

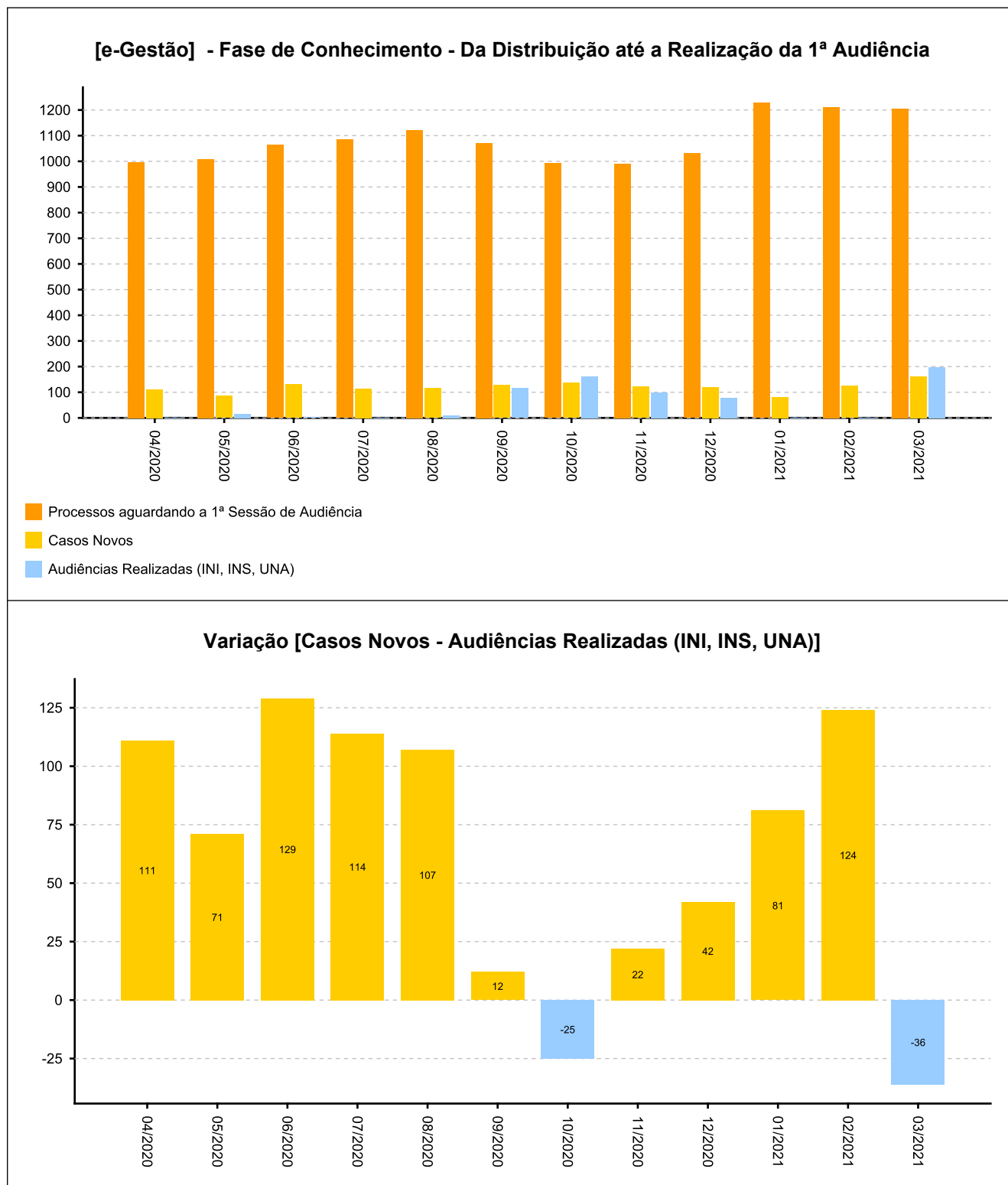
ANO	PROCESSOS
2006	2
2007	7
2008	9
2009	20
2010	15
2011	15
2012	21
2013	35
2014	18
2015	3
2016	5
2017	9
2018	44
2019	464
2020	1026
2021	342
<i>Período: até 03/2021</i>	





### 14 - PAINEL DO CONHECIMENTO - DA DISTRIBUIÇÃO ATÉ 1ª AUDIÊNCIA [até 03/2021]

(fonte: e-Gestão)





### 14 - PAINEL DO CONHECIMENTO - DA DISTRIBUIÇÃO ATÉ 1ª AUDIÊNCIA [até 03/2021]

(fonte: e-Gestão)

